




R O M Â N I A
JUDETUL PRAHOVA
PRIMARIA COMUNEI SIRNA

JUDETUL PRAHOVA, COMUNA SIRNA, SAT SIRNA,
STR. PRINCIPALA, NR.138, TEL/FAX 0244 / 485012

Nr. Inreg. *6210/24.07.2018*

C A T R E ,
D.G.R.F.P. PLOIESTI



Prin prezenta va inaintam alaturat situatiile financiare centralizate la data de 30.06.2018, si anume :

Bilant contabil, contul de rezultatul patrimonial, situatia fluxurilor de trezorerie, contul de executie bugetara la venituri si cheltuieli, anexa 7 cu detalierea cheltuielilor pe capitole, subcapitole, articole si alineate, contul de executie a veniturilor si cheltuielilor evidentiata in afara bugetului local cu detalierea cheltuielilor respective si anexe .



CONTABIL ,
MARTIN ELENA RODICA

Martin



R O M Â N I A
JUDETUL PRAHOVA
PRIMĂRIA COMUNEI ȘIRNA

JUDETUL PRAHOVA, COMUNA SIRNA, SAT SIRNA,
PRINCIPALA, NR.138, TEL/FAX 0244/485012.

CATRE,
D.G.R.F.P. PLOIESTI

Prin prezenta, declaram pe propria raspundere ca datele de pe suportul magnetic corespund cu cele de pe hartie.

PRIMAR,
Ec. Sanda Valerica



CONTABIL,
Martin Elena Rodica

PRINCIPII, POLITICI SI METODE CONTABILE

I. Situatiile financiare pentru trimestrul II la 30.06.2018, au fost intocmite cu respectarea urmatoarelor principii contabile:

Principiul continuitatii activitatii- institutia isi va continua in mod normal functionarea intr-un viitor previzibil fara a intra in imposibilitatea continuarii activitatii.

Principiul permanentei metodelor-aplicarea acelorasi reguli metode, norme privind evaluarea, inregistrarea si prezentarea in contabilitate a elementelor patrimoniale, asigurand comparabilitatea in timp a informatiilor contabile.

Principiul prudentei-valoarea fiecarui element de activ sau de pasiv este determinata avandu-se in vedere urmatoarele:

-obligatiile previzibile si pierderile potentiale care au luat nastere in cursul exercitiului incheiat sau pe parcursul unui exercitiu anterior, chiar daca asemenea obligatii sau pierderi apar intre data incheierii exercitiului si data intocmirii bilantului;

-deprecierea elementelor de activ si de pasiv.

Principiul independentei exercitiului- au fost luate in considerare toate veniturile si cheltuielile corespunzatoare exercitiului financiar pentru care se face raportarea.

Principiul evaluarii separate a elementelor de activ si pasiv- in vederea stabilirii valorii totale corespunzatoare unei pozitii de bilant s-a determinat separat valoarea fiecarui element individual de activ sau de pasiv.

Principiul intangibilitatii exercitiului- bilantul de deschidere al exercitiului corespunde cu bilantul de inchidere a exercitiului precedent.

Principiul necompensarii-valorile elementelor ce reprezinta active nu au fost compensate cu valorile elementelor ce reprezinta pasive, respectiv veniturile cu cheltuielile.

Principiul prevalenței economice asupra juridicului-informațiile prezentate în situațiile financiare reflectă realitatea economică a evenimentelor și tranzacțiilor, nu numai forma lor juridică.

II. Politici contabile semnificative

a) Standarde contabile aplicate

Situațiile financiare au fost întocmite în conformitate cu prevederile Legii contabilității nr. 82/1991, republicată și cu Ordinul ministrului finanțelor publice nr. 1917/2005 cu modificări și completări ulterioare.

Situațiile financiare cuprind:

- Bilanț
- Cont de rezultat patrimonial
- Situația fluxurilor de trezorerie
- Situația modificărilor în structura activelor nete/capitalurilor
- Conturile de execuție bugetară
- Anexe la situațiile financiare, care includ: politici contabile și note explicative.

b) Baza întocmirii situațiilor financiare

Situațiile financiare sunt întocmite în lei.

c) Disponibilitățile bănești și alte echivalente

Disponibilitățile bănești includ conturile curente în lei.

d) Conturile de furnizori și alte datorii

Conturile de datorii sunt evidențiate la cost.

e) Momentul recunoașterii cheltuielilor

În cazul contabilității de angajamente, cheltuielile reflectă suma bunurilor și serviciilor consumate în timpul unui an, chiar dacă sunt sau nu plătite în aceeași perioadă. Cheltuielile parcurg următoarele faze bugetare: angajare, lichidare, ordonare, plată. Creditele bugetare se angajează și se utilizează numai în limita prevederilor și destinațiilor aprobate prin buget.

f) Momentul recunoașterii veniturilor

Veniturile reflecta sumele care trebuie incasate in timpul unui an, chiar daca acestea au fost colectate sau nu. Contabilitatea veniturilor se tine pe feluri de venituri dupa natura sau sursa.

III. Note anexa la situatiile financiare la 30.06.2018

1. Active imobilizate

a) Imobilizari corporale

Elemente de activ	Sold la 01 ian 2018	Cresteri	Reduceri	Sold la 30.06.2018
Terenuri	5.687.862	0	0	5.687.862
Constructii	20.106.904	0	75854	20.031.050
Instalatii tehnice	458410	0	0	458410
Mobilier, aparatura birotica, echip de protectie	294.661	0	0	294.661
TOTAL	26.547.837	0	75854	26471.983

b) Imobilizari necorporale

Elemente de activ	Sold la 1 ian 2018	Cresteri	Reduceri	Sold la 30.06.2018
Chelt de dezv	0			
Concesiuni, brevete, licente	0			
Alte active fixe necorporale	0	0		0
TOTAL	0	0		0

c) Imobilizari in curs si avansuri pentru imobilizari

Elemente de activ	Sold la 1 ian 2018	Cresteri	Reduceri	Sold la 31.03.2018
Imobilizari corporale in curs de executie	3.145.866	93.892	0	3.593.088
Avansuri acordate pentru imobilizarui corporale	0	0	0	0
Imobilizari necorporale in curs de executie	0	0	0	0
Avansuri acordate pentru imobilizarui corporale	0	0	0	0
TOTAL	3.145.866	447.222	0	3.593.088

d) Amortizarea activelor fixe

Elemente de activ	Sold la 1 ian 2018	Cresteri	Reduceri	Sold la 31.03.2018
Amortizari privind activele fixe necorporale	174024	17.251	0	191.275
Amortizari privind activele fixe coprorale	327787	35.363	0	363.150
TOTAL	501.811	52.614	0	554425


3. Analiza rezultatului patrimonial al exercitiului

Nr. crt.	Denumire indicator	2018
I.	Venituri	2.864.393
1.	Venituri din impozite, taxe, contributii de asigurari si alte venituri ale bugetelor (ct.730+731+732+733+734+735+736+739+745+746+750+751)	2.637.644
2.	Venituri din activitati economice (ct.701+702+703+704+705+706+707+708+709)	3.647
3.	Finantari, subventii, transferuri, alocatii bugetare cu destinatie speciala (ct.770+771+772+773+774+776+778+779)	215.698
4.	Alte venituri operationale	0
5.	Venituri extraordinare	0
6.	TOTAL:	2.864.393
II.	Cheltuieli	1.848.371
1.	Salariile si contributiile sociale aferente angajatilor(ct. 641+642+645+646+647)	1.230.410
2.	Subventii si transferuri (ct.670+671+672+673+674+676+677+679)	260.311
3.	Stocuri, consumabile, lucrari si servicii executate de terti (ct. 601+602+603+606+607+608+609+610+611+612+613+614+622+623+624+626+627+628+629)	282.235
4.	Cheltuieli de capital, amortizari si provizioane (ct.681+682+689)	52.615
5.	Alte cheltuieli operationale	22.800
6.	TOTAL:	1.016.022
III.	REZULTATUL PATRIMONIAL AL EXERCITIULUI	1.016.022




CONTABIL,
MARTIN ELENA RODICA

BILANT
la data de 30.06.2018



A	B	C	1	2
Nr. crt.	Denumirea indicatorilor	Cod rand	Sold la inceputul anului	Sold la sfarsitul perioadei
A	ACTIVE	01	0	0
I.	ACTIVE NECURENTE	02	0	0
1.	Active fixe necorporale	03	33.143	15.892
2.	Instalatii tehnice, mijloace de transport, animale, plantatii, mobilier, aparatura birotica si alte active corporale	04	425.285	389.921
3.	Terenuri si cladiri	05	28.940.632	29.312.000
4.	Alte active nefinanciare	06	0	0
5.	Active financiare necurente (investitii pe termen lung) peste un an	07	1.000	1.000
	Titluri de participatie	08	1.000	1.000
6.	Creante necurente - sume ce urmeaza a fi incasate dupa o perioada mai mare de un an	09	8.825	8.825
	Creante comerciale necurente - sume ce urmeaza a fi incasate dupa o perioada mai mare de un an	10	0	0
7.	TOTAL ACTIVE NECURENTE	15	29.408.885	29.727.638
	ACTIVE CURENTE	18	0	0
1.	Stocuri	19	766.262	769.895
2.	Creante curente - sume ce urmeaza a fi incasate intr-o perioada mai mica de un an TOTAL, din care:	20	0	0
	Creante din operatiuni comerciale, avansuri si alte decontari	21	73.764	100.071
	Decontari privind incheierea executiei bugetului de stat din anul curent	21.1	0	0
	Creante din operatiuni comerciale	22	32.956	59.263
	Avansuri acordate (ct.232+234+409)	22.1	32.956	59.263
	Creante bugetare	23	1.227.259	1.445.713
	Creantele bugetului general consolidat	24	1.227.259	1.445.713
	Creante din operatiuni cu fonduri externe nerambursabile si fonduri de la buget	25	0	0
	Sume de primit de la Comisia Europeana	26	0	0
	Imprumuturi pe termen scurt acordate	27	0	238.140
	Total creante curente	30	1.301.023	1.783.924
3.	Investitii pe termen scurt	31	0	0
4.	Conturi la trezorerie si institutii de credit:	32	0	0
	Conturi la trezorerie, casa, alte valori, avansuri de trezorerie	33	239.901	-372.090
	Dobândă de încasat, alte valori, avansuri de trezorerie	33.1	0	300
	din care: depozite	34	0	0
	Conturi la institutii de credit, casa, avansuri de trezorerie	35	0	0
	Dobândă de încasat, avansuri de trezorerie	35.1	0	0
	din care: depozite	36	0	0
	Total Disponibilitati	40	239.901	-371.790
	Conturi de disponibilitati ale Trezoreriei Centrale	41	0	0
	Dobândă de încasat, alte valori, avansuri de trezorerie	41.1	0	0
5.	Cheltuieli in avans	42	0	0

A	B	C	1	2
Nr. crt.	Denumirea indicatorilor	Cod rand	Sold la inceputul anului	Sold la sfarsitul perioadei
	TOTAL ACTIVE CURENTE	45	2.307.186	2.182.029
	TOTAL ACTIVE	46	31.716.071	31.909.667
B.	DATORII	50	0	0
	DATORII NECURENTE - sume ce trebuie platite intr-o perioada mai mare de un an	51	0	0
1.	Sume necurente - sume ce urmeaza a fi platite dupa o perioada mai mare de un an	52	0	0
	Datorii comerciale	53	0	0
2.	Imprumuturi pe termen lung	54	0	0
3.	Provizioane	55	756.902	756.902
	TOTAL DATORII NECURENTE	58	756.902	756.902
	DATORII CURENTE - sume ce trebuie platite intr-o perioada de pana la un an	59	0	0
1.	Datorii comerciale, avansuri si alte decontari	60	114.805	1.101
1.	Datorii privind incheierea executiei bugetului de stat din anul curent	60.1	3.045	0
	Datorii comerciale si avansuri	61	110.000	0
	Avansuri primite (ct.419)	61.1	0	0
2.	Datorii catre bugete	62	180.922	208.670
	Datoriile institutiilor publice catre bugete	63	0	0
	Contributii sociale (ct.431+437)	63.1	100.087	133.466
	Sume datorate bugetului din Fonduri externe nerambursabile	64	0	0
3.	Datorii din operatiuni cu Fonduri externe nerambursabile si fonduri de la buget, alte datorii catre alte organisme internationale	65	0	0
	din care: sume datorate Comisiei Europene	66	0	0
4.	Imprumuturi pe termen scurt - sume ce trebuie platite intr-o perioada de pana la un an	70	0	238.140
5.	Imprumuturi pe termen lung - sume ce trebuie platite in exercitiul curent	71	0	0
6.	Salariile angajatilor	72	187.532	219.737
7.	Alte drepturi cuvenite altor categorii de persoane (pensii, indemnizatii de somaj, burse)	73	0	0
7.	Pensii, indemnizatii de somaj, burse (ct.422+424+429)	73.1	0	0
8.	Venituri in avans	74	0	0
9.	Provizioane	75	0	0
10.	TOTAL DATORII CURENTE	78	483.259	667.648
11.	TOTAL DATORII	79	1.240.161	1.424.550
12.	ACTIVE NETE = TOTAL ACTIVE - TOTAL DATORII = CAPITALURI PROPRII	80	30.475.910	30.485.117
	CAPITALURI PROPRII	83	0	0
1.	Rezerve, fonduri	84	25.794.765	25.718.911
2.	Rezultatul reportat (sold creditor)	85	3.535.720	4.758.599
3.	Rezultatul reportat (sold debitor)	86	0	0
4.	Rezultatul patrimonial al exercitiului (sold creditor)	87	1.145.425	7.607
5.	Rezultatul patrimonial al exercitiului (sold debitor)	88	0	0
6.	TOTAL CAPITALURI PROPRII	90	30.475.910	30.485.117



CONTUL DE EXECUTIE PATRIMONIAL TOTALIZATOR la data de 30.06.2018

Nr. crt	Denumirea indicatorului	Cod rand	An precedent	An curent
I	VENITURI OPERATIONALE	01	0	0
1.	Venituri din impozite, taxe, contributii de asigurari si alte venituri ale bugetelor	02	3.273.982	2.637.644
2.	Venituri din activitati economice	03	4.495	3.647
3.	Finantari, subventii, transferuri, alocatii bugetare cu destinatie speciala	04	768	7.404
4.	Finantari, subventii, transferuri, alocatii bugetare cu destinatie speciala	05	144.246	215.698
	TOTAL VENITURI OPERATIONALE	06	3.423.491	2.864.393
II.	CHELTUIELI OPERATIONALE	07	0	0
1.	Salariile si contributiile aferente angajatilor	08	1.897.178	1.230.410
2.	Subventii si transferuri	09	245.462	260.311
3.	Stocuri, consumabile, lucrari si servicii executate de terti	10	338.470	282.235
4.	Cheltuieli de capital, amortizari si provizioane	11	41.046	52.615
5.	Alte cheltuieli operationale	12	0	22.800
	TOTAL CHELTUIELI OPERATIONALE	13	2.522.156	1.848.371
III	REZULTATUL DIN ACTIVITATEA OPERATIONALA III	14	0	0
	- EXCEDENT	15	901.335	1.016.022
	- DEFICIT	16	0	0
IV	VENITURI FINANCIARE	17	0	0
V	CHELTUIELI FINANCIARE	18	0	0
VI	REZULTATUL DIN ACTIVITATEA FINANCIARA	19	0	0
	- EXCEDENT	20	0	0
	- DEFICIT	21	0	0
VII	REZULTATUL DIN ACTIVITATEA CURENTA	22	0	0
	- EXCEDENT	23	901.335	1.016.022
	- DEFICIT	24	0	0
VIII	VENITURI EXTRAORDINARE	25	0	0
IX	CHELTUIELI EXTRAORDINARE	26	0	0
X	REZULTATUL DIN ACTIVITATEA EXTRAORDINARA	27	0	0
	- EXCEDENT	28	0	0
	- DEFICIT	29	0	0
XI	REZULTATUL PATRIMONIAL AL EXERCITIULUI (BRUT)	29.1	0	0
	- EXCEDENT	29.2	901.335	1.016.022
	- DEFICIT	29.3	0	0
	Cheltuieli cu impozitul pe profit (ct. 6350000)	29.4	0	0

Nr. crt	Denumirea indicatorului	Cod rand	An precedent	An curent
XII	REZULTATUL PATRIMONIAL AL EXERCITIULUI (NET)	30	0	0
	- EXCEDENT	31	901.335	1.016.022
	- DEFICIT	32	0	0



CONTABIL,
MARTIN RODICA

Martin Rodica

CONTUL DE EXECUTIE PATRIMONIAL
la data de 30.06.2018

Nr. crt	Denumirea indicatorului	Cod rand	An precedent	An curent
I	VENITURI OPERATIONALE	01	0	0
1.	Venituri din impozite, taxe, contributii de asigurari si alte venituri ale bugetelor	02	0	0
2.	Venituri din activitati economice	03	0	0
3.	Finantari, subventii, transferuri, alocatii bugetare cu destinatie speciala	04	0	0
4.	Finantari, subventii, transferuri, alocatii bugetare cu destinatie speciala	05	0	0
	TOTAL VENITURI OPERATIONALE	06	0	0
II.	CHELTUIELI OPERATIONALE	07	0	0
1.	Salariile si contributiile aferente angajatilor	08	0	1.008.415
2.	Subventii si transferuri	09	0	0
3.	Stocuri, consumabile, lucrari si servicii executate de terti	10	0	0
4.	Cheltuieli de capital, amortizari si provizioane	11	0	0
5.	Alte cheltuieli operationale	12	0	0
	TOTAL CHELTUIELI OPERATIONALE	13	0	1.008.415
III	REZULTATUL DIN ACTIVITATEA OPERATIONALA III	14	0	0
	- EXCEDENT	15	0	0
	- DEFICIT	16	0	1.008.415
IV	VENITURI FINANCIARE	17	0	0
V	CHELTUIELI FINANCIARE	18	0	0
VI	REZULTATUL DIN ACTIVITATEA FINANCIARA	19	0	0
	- EXCEDENT	20	0	0
	- DEFICIT	21	0	0
VII	REZULTATUL DIN ACTIVITATEA CURENTA	22	0	0
	- EXCEDENT	23	0	0
	- DEFICIT	24	0	1.008.415
VIII	VENITURI EXTRAORDINARE	25	0	0
IX	CHELTUIELI EXTRAORDINARE	26	0	0
X	REZULTATUL DIN ACTIVITATEA EXTRAORDINARA	27	0	0
	- EXCEDENT	28	0	0
	- DEFICIT	29	0	0
XI	REZULTATUL PATRIMONIAL AL EXERCITIULUI (BRUT)	29.1	0	0
	- EXCEDENT	29.2	0	0
	- DEFICIT	29.3	0	1.008.415
	Cheltuieli cu impozitul pe profit (din ct. 6350000)	29.4	0	0
XII	REZULTATUL PATRIMONIAL AL EXERCITIULUI (NET)	30	0	0
XI	- EXCEDENT	31	0	0

Nr. crt	Denumirea indicatorului	Cod rand	An precedent	An curent
XII	- DEFICIT	32	0	1.008.415

DIRECTOR
BREBEANU CRISTINA IULIA

.....




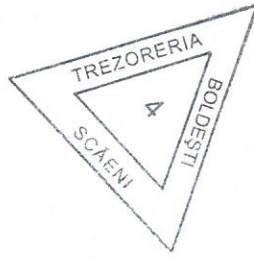
CONTABIL
SERBAN DANIELA

.....
df

SITUATIA FLUXURILOR DE TREZORERIE
la data de 30.06.2018

Denumirea indicatorului	Cod rand	TOTAL	5310101	Buget de stat	5251	5741	5711	5751	5241	F: Buget institutiilor finantate integral din venituri proprii	G: Buget institutiilor publice finantate din venituri proprii si subvenții	E: Buget activitati finantate din venituri proprii si buget activitati de privatizare	B+C: Buget imprumuturi interne si externe	D: Buget fonduri externe nerambursabile	5xx
I. Numerar din activitatea operationala	01	0	0	0	0	0	0	0	0	0	0	0	0	0	0
1. Incasari	02	3.622.487	970.235	0	2.638.118	0	0	0	0	7.000	0	0	0	0	6.134
2. Plati	03	2.751.776	970.235	975.027	1.769.228	0	0	0	0	5.520	0	0	0	0	6.793
3. Numerar net din activitatea operationala	04	870.711	0	-975.027	869.890	0	0	0	0	1.480	0	0	0	0	-659
II. Numerar din activitatea de investitii	05	0	0	0	0	0	0	0	0	0	0	0	0	0	0
1. Incasari	06	0	0	0	0	0	0	0	0	0	0	0	0	0	0
2. Plati	07	507.675	0	0	507.675	0	0	0	0	0	0	0	0	0	0
3. Numerar net din activitatea de investitii	08	-507.675	0	0	-507.675	0	0	0	0	0	0	0	0	0	0
III. Numerar din activitatea de finantare	09	0	0	0	0	0	0	0	0	0	0	0	0	0	0
1. Incasari	10	238.140	0	0	238.140	0	0	0	0	0	0	0	0	0	0
2. Plati	11	0	0	0	0	0	0	0	0	0	0	0	0	0	0
3. Numerar net din activitatea de finantare	12	238.140	0	0	238.140	0	0	0	0	0	0	0	0	0	0
IV. Cresterea (descresterea) neta de numerar si echivalent de numerar	13	601.176	0	-975.027	600.355	0	0	0	0	1.480	0	0	0	0	-659
V. Numerar si echivalent de numerar la inceputul anului	14	238.901	0	0	238.141	0	0	0	0	0	0	0	0	0	1.780
- sume recuperate din excedentul anului precedent	14.1	0	0	0	0	0	0	0	0	0	0	0	0	0	0
- sume utilizate din excedentul anului precedent	14.2	238.140	0	0	238.140	0	0	0	0	0	0	0	0	0	0
Sume transferate din disponibiliti neutilizate la finele anului precedent	14.3	0	0	0	0	0	0	0	0	0	0	0	0	0	0

Denumirea indicatorului	Cod rand	TOTAL	5310101	Buget de stat	5251	5741	5711	5751	5241	F: Buget institutiilor financiare integrale din venituri proprii	C: Buget institutiilor publice financiare din venituri proprii si subventii	E: Buget activitati financiare din venituri proprii si buget activitati de privatizare	B+C: Buget imprumuturi interne si externe	D: Buget fonduri externe neambursabile	5xx
Numerar si echivalent de numerar la sfirsitul anului	15	602.937	0	-975.027	600.356	0	0	0	0	0	1.480	0	0	0	1.101



CONTABIL,
MARTIN RODICA

Marta

Janey

SITUATIA FLUXURILOR DE TREZORERIE
la data de 30.06.2018

Denumirea indicatorului	Cod rand	TOTAL	5310101	5xx	5520000
I. Numerar din activitatea operationala	01	0	0	0	0
1. Incasari	02	0	0	0	0
2. Plati	03	0	0	0	0
3. Numerar net din activitatea operationala	04	0	0	0	0
II. Numerar din activitatea de investitii	05	0	0	0	0
1. Incasari	06	0	0	0	0
2. Plati	07	0	0	0	0
3. Numerar net din activitatea de investitii	08	0	0	0	0
III. Numerar din activitatea de finantare	09	0	0	0	0
1. Incasari	10	0	0	0	0
2. Plati	11	0	0	0	0
3. Numerar net din activitatea de finantare	12	0	0	0	0
IV. Cresterea (descresterea) neta de numerar si echivalent de numerar	13	0	0	0	0
V. Numerar si echivalent de numerar la inceputul anului	14	0	0	0	0
Diferente de curs favorabile	15	0	0	0	0
3. Diferente de curs nefavorabile	16	0	0	0	0
Numerar si echivalent de numerar la sfirsitul anului	17	0	0	0	0



CONTABIL,
MARTIN RODICA
Martin Rodica

**CONTUL DE EXECUTIE AL INSTITUTIILOR PUBLICE - CHELTUIELI
51.02 - Autoritati publice si actiuni externe - la data de 30.06.2018**

Denumirea indicatorilor	Cod indicator	Credite de angajament	Credite bugetare		Angajamente bugetare	Angajamente legale	Plati efectuate	Angajamente legale de platit	Cheltuieli efective
			Anuale aprobate la finele perioadei de raportare	Trimestriale cumulate					
TOTAL SECTIUNILE FUNCTIONARE + DEZVOLTARE		0	1.730.080	962.580	1.622.080	1.622.080	793.658	828.422	856.382
SECTIUNEA DE FUNCTIONARE		0	1.730.080	962.580	1.622.080	1.622.080	793.658	828.422	806.438
Total cheltuieli		0	1.730.080	962.580	1.622.080	1.622.080	793.658	828.422	806.438
CHELTUIELI CURENTE	01	0	1.730.080	962.580	1.622.080	1.622.080	793.658	828.422	806.438
TITLUL I CHELTUIELI DE PERSONAL	10	0	1.396.080	736.580	1.396.080	1.396.080	653.580	742.500	665.113
Cheltuieli salariale in bani	10.01	0	1.316.500	669.500	1.316.500	1.316.500	623.107	693.393	650.500
Salarii de baza	10.01.01	0	1.178.000	598.000	1.178.000	1.178.000	566.536	611.464	590.450
Indemnizatii platite unor persoane din afara unitatii	10.01.12	0	122.000	60.000	122.000	122.000	56.571	65.429	58.995
Alte drepturi salariale in bani	10.01.30	0	16.500	11.500	16.500	16.500	0	16.500	1.055
Cheltuieli salariale in natura	10.02	0	32.000	32.000	32.000	32.000	0	32.000	0
Tichete de vacanta	10.02.06	0	32.000	32.000	32.000	32.000	0	32.000	0
Contributii	10.03	0	47.580	35.080	47.580	47.580	30.473	17.107	14.613
Contributii de asigurari sociale de stat	10.03.01	0	13.000	13.000	13.000	13.000	12.844	156	0
Contributii de asigurari de somaj	10.03.02	0	400	400	400	400	397	3	0
Contributii de asigurari sociale de sanatate	10.03.03	0	4.300	4.300	4.300	4.300	4.227	73	0
Contributii de asigurari pentru accidente de munca si boli profesionale	10.03.04	0	200	200	200	200	123	77	0
Contributii pentru concedii si indemnizatii	10.03.06	0	700	700	700	700	691	9	0
Contributia asiguratorie pentru munca	10.03.07	0	28.980	16.480	28.980	28.980	12.191	16.789	14.613
TITLUL II BUNURI SI SERVICII	20	0	262.000	194.000	194.000	194.000	109.678	84.322	109.025

Denumirea indicatorilor	Cod indicator	Credite de angajament	Credite bugetare		Angajamente bugetare	Angajamente legale	Plati efectuate	Angajamente legale de platit	Cheltuieli efective
			Anuale aprobate la finele perioadei de raportare	Trimestriale cumulate					
Bunuri si servicii	20.01	0	196.000	138.000	138.000	138.000	90.574	47.426	90.987
Furnituri de birou	20.01.01	0	9.000	5.000	5.000	5.000	2.203	2.797	3.359
Materiale pentru curatenie	20.01.02	0	3.000	2.000	2.000	2.000	0	2.000	835
Incalzit, iluminat si forta motrica	20.01.03	0	12.000	10.000	10.000	10.000	7.314	2.686	7.314
Apa, canal si salubritate	20.01.04	0	3.000	2.000	2.000	2.000	769	1.231	769
Carburanti si lubrifianti	20.01.05	0	19.000	10.000	10.000	10.000	7.992	2.008	7.392
Piese de schimb	20.01.06	0	4.000	2.000	2.000	2.000	1.320	680	1.320
Posta, telecomunicatii, radio, tv, internet	20.01.08	0	42.000	37.000	37.000	37.000	20.763	16.237	20.763
Materiale si prestari de servicii cu caracter functional	20.01.09	0	44.000	22.000	22.000	22.000	20.450	1.550	20.450
Alte bunuri si servicii pentru intretinere si functionare	20.01.30	0	60.000	48.000	48.000	48.000	29.763	18.237	28.785
Bunuri de natura obiectelor de inventar	20.05	0	16.000	12.000	12.000	12.000	5.137	6.863	0
Alte obiecte de inventar	20.05.30	0	16.000	12.000	12.000	12.000	5.137	6.863	0
Deplasari, detasari, transferari	20.06	0	8.000	6.000	6.000	6.000	1.191	4.809	1.191
Deplasari interne, detasari, transferari	20.06.01	0	8.000	6.000	6.000	6.000	1.191	4.809	1.191
Carti, publicatii si materiale documentare	20.11	0	4.000	4.000	4.000	4.000	450	3.550	450
Pregatire profesionala	20.13	0	3.000	2.000	2.000	2.000	0	2.000	0
Alte cheltuieli	20.30	0	35.000	32.000	32.000	32.000	12.326	19.674	16.397
alte cheltuieli cu bunuri si servicii	20.30.30	0	35.000	32.000	32.000	32.000	12.326	19.674	16.397
TITLUL XI ALTE CHELTUIELI	59	0	72.000	32.000	32.000	32.000	30.400	1.600	32.300
Sume aferente persoanelor cu handicap neincadrate	59.40	0	72.000	32.000	32.000	32.000	30.400	1.600	32.300
SECTIUNEA DE DEZVOLTARE		0	0	0	0	0	0	0	0
Total cheltuieli		0	0	0	0	0	0	0	49.944
CHELTUIELI DE CAPITAL	70	0	0	0	0	0	0	0	49.944
TITLUL XIII ACTIVE NEFINANCIARE	71	0	0	0	0	0	0	0	49.944
Active fixe	71.01	0	0	0	0	0	0	0	49.944

Denumirea indicatorilor	Cod indicator	Credite de angajament	Credite bugetare		Angajamente bugetare	Angajamente legale	Plati efectuate	Angajamente legale de platit	Cheltuieli efective
			Anuale aprobate la finele perioadei de raportare	Trimestriale cumulate					
Masini, echipamente si mijloace de transport	71.01.02	0	0	0	0	0	0	0	24.826
Mobilier, aparatura biroutica si alte active corporale	71.01.03	0	0	0	0	0	0	0	7.867
Alte active fixe	71.01.30	0	0	0	0	0	0	0	17.251



CONTABIL,
MARTIN RODICA

Marta

**CONTUL DE EXECUTIE AL INSTITUTIILOR PUBLICE - CHELTUIELI
51.02.01.03 - Autoritati executive - la data de 30.06.2018**

Denumirea indicatorilor	Cod indicator	Credite de angajament	Credite bugetare		Angajamente bugetare	Angajamente legale	Plati efectuate	Angajamente legale de platit	Cheltuieli efective
			Anuale aprobate la finele perioadei de raportare	Trimestriale cumulate					
TOTAL SECTIUNILE FUNCTIONARE + DEZVOLTARE		0	1.730.080	962.580	1.622.080	1.622.080	793.658	828.422	856.382
SECTIUNEA DE FUNCTIONARE		0	1.730.080	962.580	1.622.080	1.622.080	793.658	828.422	806.438
Total cheltuieli		0	1.730.080	962.580	1.622.080	1.622.080	793.658	828.422	806.438
CHELTUIELI CURENTE	01	0	1.730.080	962.580	1.622.080	1.622.080	793.658	828.422	806.438
TITLUL I CHELTUIELI DE PERSONAL	10	0	1.396.080	736.580	1.396.080	1.396.080	653.580	742.500	665.113
Cheltuieli salariale in bani	10.01	0	1.316.500	669.500	1.316.500	1.316.500	623.107	693.393	650.500
Salarii de baza	10.01.01	0	1.178.000	598.000	1.178.000	1.178.000	566.536	611.464	590.450
Indemnizatii platite unor persoane din afara unitatii	10.01.12	0	122.000	60.000	122.000	122.000	56.571	65.429	58.995
Alte drepturi salariale in bani	10.01.30	0	16.500	11.500	16.500	16.500	0	16.500	1.055
Cheltuieli salariale in natura	10.02	0	32.000	32.000	32.000	32.000	0	32.000	0
Tichete de vacanta	10.02.06	0	32.000	32.000	32.000	32.000	0	32.000	0
Contributii	10.03	0	47.580	35.080	47.580	47.580	30.473	17.107	14.613
Contributii de asigurari sociale de stat	10.03.01	0	13.000	13.000	13.000	13.000	12.844	156	0
Contributii de asigurari de somaj	10.03.02	0	400	400	400	400	397	3	0
Contributii de asigurari sociale de sanatate	10.03.03	0	4.300	4.300	4.300	4.300	4.227	73	0
Contributii de asigurari pentru accidente de munca si boli profesionale	10.03.04	0	200	200	200	200	123	77	0
Contributii pentru concedii si indemnizatii	10.03.06	0	700	700	700	700	691	9	0
Contributia asiguratorie pentru munca	10.03.07	0	28.980	16.480	28.980	28.980	12.191	16.789	14.613
TITLUL II BUNURI SI SERVICII	20	0	262.000	194.000	194.000	194.000	109.678	84.322	109.025

Denumirea indicatorilor	Cod indicator	Credite de angajament	Credite bugetare		Angajamente bugetare	Angajamente legale	Plati efectuate	Angajamente legale de platit	Cheltuieli efective
			Anuale aprobate la finele perioadei de raportare	Trimestriale cumulate					
Bunuri si servicii	20.01	0	196.000	138.000	138.000	138.000	90.574	47.426	90.987
Furnituri de birou	20.01.01	0	9.000	5.000	5.000	5.000	2.203	2.797	3.359
Materiale pentru curatenie	20.01.02	0	3.000	2.000	2.000	2.000	0	2.000	835
Incalzit, iluminat si forta motrica	20.01.03	0	12.000	10.000	10.000	10.000	7.314	2.686	7.314
Apa, canal si salubritate	20.01.04	0	3.000	2.000	2.000	2.000	769	1.231	769
Carburanti si lubrifianti	20.01.05	0	19.000	10.000	10.000	10.000	7.992	2.008	7.392
Piese de schimb	20.01.06	0	4.000	2.000	2.000	2.000	1.320	680	1.320
Posta, telecomunicatii, radio, tv, internet	20.01.08	0	42.000	37.000	37.000	37.000	20.763	16.237	20.763
Materiale si prestari de servicii cu caracter functional	20.01.09	0	44.000	22.000	22.000	22.000	20.450	1.550	20.450
Alte bunuri si servicii pentru intretinere si functionare	20.01.30	0	60.000	48.000	48.000	48.000	29.763	18.237	28.785
Bunuri de natura obiectelor de inventar	20.05	0	16.000	12.000	12.000	12.000	5.137	6.863	0
Alte obiecte de inventar	20.05.30	0	16.000	12.000	12.000	12.000	5.137	6.863	0
Deplasari, detasari, transferari	20.06	0	8.000	6.000	6.000	6.000	1.191	4.809	1.191
Deplasari interne, detasari, transferari	20.06.01	0	8.000	6.000	6.000	6.000	1.191	4.809	1.191
Carti, publicatii si materiale documentare	20.11	0	4.000	4.000	4.000	4.000	450	3.550	450
Pregatire profesionala	20.13	0	3.000	2.000	2.000	2.000	0	2.000	0
Alte cheltuieli	20.30	0	35.000	32.000	32.000	32.000	12.326	19.674	16.397
alte cheltuieli cu bunuri si servicii	20.30.30	0	35.000	32.000	32.000	32.000	12.326	19.674	16.397
TITLUL XI ALTE CHELTUIELI	59	0	72.000	32.000	32.000	32.000	30.400	1.600	32.300
Sume aferente persoanelor cu handicap neincadrate	59.40	0	72.000	32.000	32.000	32.000	30.400	1.600	32.300
SECTIUNEA DE DEZVOLTARE		0	0	0	0	0	0	0	49.944
Total cheltuieli		0	0	0	0	0	0	0	49.944
CHELTUIELI DE CAPITAL	70	0	0	0	0	0	0	0	49.944
TITLUL XIII ACTIVE NEFINANCIARE	71	0	0	0	0	0	0	0	49.944
Active fixe	71.01	0	0	0	0	0	0	0	49.944

Denumirea indicatorilor	Cod indicator	Credite de angajament	Credite bugetare		Angajamente bugetare	Angajamente legale	Plati efectuate	Angajamente legale de platit	Cheltuieli efective
			Anuale aprobate la finele perioadei de raportare	Trimestriale cumulate					
Masini, echipamente si mijloace de transport	71.01.02	0	0	0	0	0	0	0	24.826
Mobilier, aparatura biroutica si alte active corporale	71.01.03	0	0	0	0	0	0	0	7.867
Alte active fixe	71.01.30	0	0	0	0	0	0	0	17.251



CONTABIL,
MARTIN RODICA

**CONTUL DE EXECUTIE AL INSTITUTIILOR PUBLICE - CHELTUIELI
61.02 - Ordine publica si siguranta nationala - la data de 30.06.2018**

Denumirea indicatorilor	Cod indicator	Credite de angajament	Credite bugetare			Angajamente bugetare	Angajamente legale	Plati efectuate	Angajamente legale de platit	Cheltuieli efective
			Anuale aprobate la finele perioadei de raportare	Trimestriale cumulate						
TOTAL SECTIUNILE FUNCTIONARE + DEZVOLTARE		0	262.920	142.920	261.920	261.920	114.477	147.443	116.914	
SECTIUNEA DE FUNCTIONARE		0	262.920	142.920	261.920	261.920	114.477	147.443	116.914	
Total cheltuieli		0	262.920	142.920	261.920	261.920	114.477	147.443	116.914	
CHELTUIELI CURENTE	01	0	262.920	142.920	261.920	261.920	114.477	147.443	116.914	
TITLUL I CHELTUIELI DE PERSONAL	10	0	251.920	132.920	251.920	251.920	111.763	140.157	114.200	
Cheltuieli salariale in bani	10.01	0	196.000	100.000	196.000	196.000	88.579	107.421	92.599	
Salarii de baza	10.01.01	0	186.000	94.000	186.000	186.000	88.579	97.421	92.599	
Alte drepturi salariale in bani	10.01.30	0	10.000	6.000	10.000	10.000	0	10.000	0	
Cheltuieli salariale in natura	10.02	0	49.000	28.000	49.000	49.000	18.880	30.120	19.520	
Norme de hrana	10.02.02	0	41.000	20.000	41.000	41.000	18.880	22.120	19.520	
Tichete de vacanta	10.02.06	0	8.000	8.000	8.000	8.000	0	8.000	0	
Contributii	10.03	0	6.920	4.920	6.920	6.920	4.304	2.616	2.081	
Contributii de asigurari sociale de stat	10.03.01	0	2.000	2.000	2.000	2.000	1.805	195	0	
Contributii de asigurari de somaj	10.03.02	0	100	100	100	100	57	43	0	
Contributii de asigurari sociale de sanatate	10.03.03	0	600	600	600	600	594	6	0	
Contributii de asigurari pentru accidente de munca si boli profesionale	10.03.04	0	20	20	20	20	17	3	0	
Contributii pentru concedii si indemnizatii	10.03.06	0	100	100	100	100	97	3	0	
Contributia asiguratorie pentru munca	10.03.07	0	4.100	2.100	4.100	4.100	1.734	2.366	2.081	
TITLUL IIBUNURI SI SERVICII	20	0	11.000	10.000	10.000	10.000	2.714	7.286	2.714	
Bunuri si servicii	20.01	0	4.000	3.000	3.000	3.000	714	2.286	714	

Denumirea indicatorilor	Cod indicator	Credite de angajament	Credite bugetare		Angajamente bugetare	Angajamente legale	Plati efectuate	Angajamente legale de platit	Cheltuieli efective
			Anuale aprobate la finele perioadei de raportare	Trimestriale cumulate					
Alte bunuri si servicii pentru intretinere si functionare	20.01.30	0	4.000	3.000	3.000	3.000	714	2.286	714
Bunuri de natura obiectelor de inventar	20.05	0	2.000	2.000	2.000	2.000	0	2.000	0
Uniforme si echipament	20.05.01	0	2.000	2.000	2.000	2.000	0	2.000	0
Deplasari, detasari, transferari	20.06	0	1.000	1.000	1.000	1.000	0	1.000	0
Deplasari interne, detasari, transferari	20.06.01	0	1.000	1.000	1.000	1.000	0	1.000	0
Pregatire profesionala	20.13	0	4.000	4.000	4.000	4.000	2.000	2.000	2.000



CONTABIL,
MARTIN RODICA

**CONTUL DE EXECUTIE AL INSTITUTIILOR PUBLICE - CHELTUIELI
61.02.03.04 - Politie locala - la data de 30.06.2018**

Denumirea indicatorilor	Cod indicator	Credite de angajament	Credite bugetare		Angajamente bugetare	Angajamente legale	Plati efectuate	Angajamente legale de platit	Cheltuieli efective
			Anuale aprobate la finele perioadei de raportare	Trimestriale cumulate					
TOTAL SECTIUNILE FUNCTIONARE + DEZVOLTARE		0	258.920	139.920	258.920	258.920	113.763	145.157	116.200
SECTIUNEA DE FUNCTIONARE		0	258.920	139.920	258.920	258.920	113.763	145.157	116.200
Total cheltuieli		0	258.920	139.920	258.920	258.920	113.763	145.157	116.200
CHELTUIELI CURENTE	01	0	258.920	139.920	258.920	258.920	113.763	145.157	116.200
TITLUL I CHELTUIELI DE PERSONAL	10	0	251.920	132.920	251.920	251.920	111.763	140.157	114.200
Cheltuieli salariale in bani	10.01	0	196.000	100.000	196.000	196.000	88.579	107.421	92.599
Salarii de baza	10.01.01	0	186.000	94.000	186.000	186.000	88.579	97.421	92.599
Alte drepturi salariale in bani	10.01.30	0	10.000	6.000	10.000	10.000	0	10.000	0
Cheltuieli salariale in natura	10.02	0	49.000	28.000	49.000	49.000	18.880	30.120	19.520
Norme de hrana	10.02.02	0	41.000	20.000	41.000	41.000	18.880	22.120	19.520
Tichete de vacanta	10.02.06	0	8.000	8.000	8.000	8.000	0	8.000	0
Contributii	10.03	0	6.920	4.920	6.920	6.920	4.304	2.616	2.081
Contributii de asigurari sociale de stat	10.03.01	0	2.000	2.000	2.000	2.000	1.805	195	0
Contributii de asigurari de somaj	10.03.02	0	100	100	100	100	57	43	0
Contributii de asigurari sociale de sanatate	10.03.03	0	600	600	600	600	594	6	0
Contributii de asigurari pentru accidente de munca si boli profesionale	10.03.04	0	20	20	20	20	17	3	0
Contributii pentru concedii si indemnizatii	10.03.06	0	100	100	100	100	97	3	0
Contributia asiguratorie pentru munca	10.03.07	0	4.100	2.100	4.100	4.100	1.734	2.366	2.081
TITLUL II BUNURI SI SERVICII	20	0	7.000	7.000	7.000	7.000	2.000	5.000	2.000
Bunuri de natura obiectelor de inventar	20.05	0	2.000	2.000	2.000	2.000	0	2.000	0

Denumirea indicatorilor	Cod indicator	Credite de angajament	Credite bugetare		Angajamente bugetare	Angajamente legale	Plati efectuate	Angajamente legale de platit	Cheltuieli efective
			Anuale aprobate la finele perioadei de raportare	Trimestriale cumulate					
Uniforme si echipament	20.05.01	0	2.000	2.000	2.000	2.000	0	2.000	0
Deplasari, detasari, transferari	20.06	0	1.000	1.000	1.000	1.000	0	1.000	0
Deplasari interne, detasari, transferari	20.06.01	0	1.000	1.000	1.000	1.000	0	1.000	0
Pregatire profesionala	20.13	0	4.000	4.000	4.000	4.000	2.000	2.000	2.000



PRIMAR
SANDU VALERICA

CONTABIL,
MARTIN RODICA

CONTUL DE EXECUTIE AL INSTITUTIILOR PUBLICE - CHELTUIELI
61.02.50 - Alte cheltuieli in domeniul ordinii publice si sigurantei nationale - la data de 30.06.2018

Denumirea indicatorilor	Cod indicator	Credite de angajament	Credite bugetare		Angajamente bugetare	Angajamente legale	Plati efectuate	Angajamente legale de platit	Cheltuieli efective
			Anuale aprobate la finele perioadei de raportare	Trimestriale cumulate					
TOTAL SECTIUNILE FUNCTIONARE + DEZVOLTARE		0	4.000	3.000	3.000	3.000	714	2.286	714
SECTIUNEA DE FUNCTIONARE		0	4.000	3.000	3.000	3.000	714	2.286	714
Total cheltuieli		0	4.000	3.000	3.000	3.000	714	2.286	714
CHELTUIELI CURENTE	01	0	4.000	3.000	3.000	3.000	714	2.286	714
TITLUL II BUNURI SI SERVICII	20	0	4.000	3.000	3.000	3.000	714	2.286	714
Bunuri si servicii	20.01	0	4.000	3.000	3.000	3.000	714	2.286	714
Alte bunuri si servicii pentru intretinere si functionare	20.01.30	0	4.000	3.000	3.000	3.000	714	2.286	714



CONTABIL,
MARTIN RODICA

Martin Rodica

**CONTUL DE EXECUTIE AL INSTITUTIILOR PUBLICE - CHELTUIELI
65.02 - Invatamant - la data de 30.06.2018**

Denumirea indicatorilor	Cod indicator	Credite de angajament	Credite bugetare		Angajamente bugetare	Angajamente legale	Plati efectuate	Angajamente legale de platit	Cheltuieli efective
			Anuale aprobate la finele perioadei de raportare	Trimestriale cumulate					
TOTAL SECTIUNILE FUNCTIONARE + DEZVOLTARE		0	228.000	118.000	130.000	130.000	51.876	78.124	90.708
SECTIUNEA DE FUNCTIONARE		0	264.591	154.591	166.591	166.591	88.467	78.124	88.166
Total cheltuieli		0	264.591	154.591	166.591	166.591	88.467	78.124	88.166
CHELTUIELI CURENTE	01	0	264.591	154.591	166.591	166.591	88.467	78.124	88.166
TITLUL I CHELTUIELI DE PERSONAL	10	0	24.000	12.000	24.000	24.000	11.997	12.003	11.997
Cheltuieli salariale in bani	10.01	0	24.000	12.000	24.000	24.000	11.997	12.003	11.997
Alocatii pentru transportul la si de la locul de munca	10.01.15	0	24.000	12.000	24.000	24.000	11.997	12.003	11.997
TITLUL II BUNURI SI SERVICII	20	0	225.591	136.591	136.591	136.591	71.970	64.621	71.969
Bunuri si servicii	20.01	0	173.000	93.000	93.000	93.000	69.538	23.462	69.537
Furnituri de birou	20.01.01	0	3.000	2.000	2.000	2.000	0	2.000	0
Materiale pentru curatenie	20.01.02	0	4.000	1.000	1.000	1.000	0	1.000	0
Incalzit, iluminat si forta motrica	20.01.03	0	66.500	47.000	47.000	47.000	34.869	12.131	34.868
Apa, canal si salubritate	20.01.04	0	10.500	4.500	4.500	4.500	4.304	196	4.304
Carburanti si lubrifianti	20.01.05	0	13.000	7.000	7.000	7.000	6.011	989	6.011
Piese de schimb	20.01.06	0	2.000	500	500	500	0	500	0
Posta, telecomunicatii, radio, tv, internet	20.01.08	0	10.500	5.300	5.300	5.300	4.972	328	4.972
Materiale si prestari de servicii cu caracter functional	20.01.09	0	19.700	9.700	9.700	9.700	9.421	279	9.421
Alte bunuri si servicii pentru intretinere si functionare	20.01.30	0	43.800	16.000	16.000	16.000	9.961	6.039	9.961

Denumirea indicatorilor	Cod indicator	Credite de angajament	Credite bugetare		Angajamente bugetare	Angajamente legale	Plati efectuate	Angajamente legale de platit	Cheltuieli efective
			Anuale aprobate la finele perioadei de raportare	Trimestriale cumulate					
Bunuri de natura obiectelor de inventar	20.05	0	42.591	37.591	37.591	37.591	0	37.591	0
Alte obiecte de inventar	20.05.30	0	42.591	37.591	37.591	37.591	0	37.591	0
Deplasari, detasari, transferari	20.06	0	2.000	2.000	2.000	2.000	507	1.493	507
Deplasari interne, detasari, transferari	20.06.01	0	2.000	2.000	2.000	2.000	507	1.493	507
Pregatire profesionala	20.13	0	4.000	4.000	4.000	4.000	1.925	2.075	1.925
Protectia muncii	20.14	0	4.000	0	0	0	0	0	0
TITLUL IX ASISTENTA SOCIALA	57	0	5.000	3.000	3.000	3.000	1.900	1.100	1.600
Ajutoare sociale	57.02	0	5.000	3.000	3.000	3.000	1.900	1.100	1.600
Tichete de cresa si tichete sociale pentru gradinita	57.02.03	0	5.000	3.000	3.000	3.000	1.900	1.100	1.600
TITLUL XI ALTE CHELTUIELI	59	0	10.000	3.000	3.000	3.000	2.600	400	2.600
Burse	59.01	0	10.000	3.000	3.000	3.000	2.600	400	2.600
SECTIUNEA DE DEZVOL TARE		0	-36.591	-36.591	-36.591	-36.591	-36.591	0	2.542
Total cheltuieli		0	-36.591	-36.591	-36.591	-36.591	-36.591	0	2.542
CHELTUIELI DE CAPITAL	70	0	0	0	0	0	0	0	2.542
TITLUL XIII ACTIVE NEFINANCIARE	71	0	0	0	0	0	0	0	2.542
Active fixe	71.01	0	0	0	0	0	0	0	2.542
Mobilier, aparatura birotica si alte active corporale	71.01.03	0	0	0	0	0	0	0	2.542
PLATI EFECTUATE IN ANII PRECEDENTI SI RECUPERATE IN ANUL CURENT	84	0	-36.591	-36.591	-36.591	-36.591	-36.591	0	0
TITLUL XIX PATI EFECTUATE IN ANII PRECEDENTI SI RECUPERATE IN ANUL CURENT	85	0	-36.591	-36.591	-36.591	-36.591	-36.591	0	0
Plati efectuate in anii precedenti si recuperate in anul curent	85.01	0	-36.591	-36.591	-36.591	-36.591	-36.591	0	0

Denumirea indicatorilor	Cod indicator	Credite de angajament	Credite bugetare		Angajamente bugetare	Angajamente legale	Plati efectuate	Angajamente legale de platit	Cheltuieli efective
			Anuale aprobate la finele perioadei de raportare	Trimestriale cumulate					
Plăți efectuate în anii precedenți și recuperate în anul curent în secțiunea de dezvoltare a bugetului local	85.01.02	0	-36.591	-36.591	-36.591	-36.591	-36.591	0	0



CONTABIL,
MARTIN RODICA

Martin Rodica

**CONTUL DE EXECUTIE AL INSTITUTIILOR PUBLICE - CHELTUIELI
65.02.04.01 - Invatamant secundar inferior - la data de 30.06.2018**

Denumirea indicatorilor	Cod indicator	Credite de angajament	Credite bugetare		Angajamente bugetare	Angajamente legale	Plati efectuate	Angajamente legale de platit	Cheltuieli efective
			Anuale aprobate la finele perioadei de raportare	Trimestriale cumulate					
TOTAL SECTIUNILE FUNCTIONARE + DEZVOLTARE		0	223.000	115.000	127.000	127.000	49.976	77.024	88.850
SECTIUNEA DE FUNCTIONARE		0	259.591	151.591	163.591	163.591	86.567	77.024	86.566
Total cheltuieli		0	259.591	151.591	163.591	163.591	86.567	77.024	86.566
CHELTUIELI CURENTE	01	0	259.591	151.591	163.591	163.591	86.567	77.024	86.566
TITLUL I CHELTUIELI DE PERSONAL	10	0	24.000	12.000	24.000	24.000	11.997	12.003	11.997
Cheltuieli salariale in bani	10.01	0	24.000	12.000	24.000	24.000	11.997	12.003	11.997
Alocatii pentru transportul la si de la locul de munca	10.01.15	0	24.000	12.000	24.000	24.000	11.997	12.003	11.997
TITLUL II BUNURI SI SERVICII	20	0	225.591	136.591	136.591	136.591	71.970	64.621	71.969
Bunuri si servicii	20.01	0	173.000	93.000	93.000	93.000	69.538	23.462	69.537
Furnituri de birou	20.01.01	0	3.000	2.000	2.000	2.000	0	2.000	0
Materiale pentru curatenie	20.01.02	0	4.000	1.000	1.000	1.000	0	1.000	0
Incalzi, iluminat si forta motrica	20.01.03	0	66.500	47.000	47.000	47.000	34.869	12.131	34.868
Apa, canal si salubritate	20.01.04	0	10.500	4.500	4.500	4.500	4.304	196	4.304
Carburanti si lubrifianti	20.01.05	0	13.000	7.000	7.000	7.000	6.011	989	6.011
Piese de schimb	20.01.06	0	2.000	500	500	500	0	500	0
Posta, telecomunicatii, radio, tv, internet	20.01.08	0	10.500	5.300	5.300	5.300	4.972	328	4.972
Materiale si prestari de servicii cu caracter functional	20.01.09	0	19.700	9.700	9.700	9.700	9.421	279	9.421
Alte bunuri si servicii pentru intretinere si functionare	20.01.30	0	43.800	16.000	16.000	16.000	9.961	6.039	9.961

Denumirea indicatorilor	Cod indicator	Credite de angajament	Credite bugetare		Angajamente bugetare	Angajamente legale	Plati efectuate	Angajamente legale de platit	Cheltuieli efective
			Anuale aprobate la finele perioadei de raportare	Trimestriale cumulate					
Bunuri de natura obiectelor de inventar	20.05	0	42.591	37.591	37.591	37.591	0	37.591	0
Alte obiecte de inventar	20.05.30	0	42.591	37.591	37.591	37.591	0	37.591	0
Deplasari, detasari, transferari	20.06	0	2.000	2.000	2.000	2.000	507	1.493	507
Deplasari interne, detasari, transferari	20.06.01	0	2.000	2.000	2.000	2.000	507	1.493	507
Pregatire profesionala	20.13	0	4.000	4.000	4.000	4.000	1.925	2.075	1.925
Protectia muncii	20.14	0	4.000	0	0	0	0	0	0
TITLUL XI ALTE CHELTUIELI	59	0	10.000	3.000	3.000	3.000	2.600	400	2.600
Burse	59.01	0	10.000	3.000	3.000	3.000	2.600	400	2.600
SECTIUNEA DE DEZVOLTARE		0	-36.591	-36.591	-36.591	-36.591	-36.591	0	2.284
Total cheltuieli		0	-36.591	-36.591	-36.591	-36.591	-36.591	0	2.284
CHELTUIELI DE CAPITAL	70	0	0	0	0	0	0	0	2.284
TITLUL XIII ACTIVE NEFINANCIARE	71	0	0	0	0	0	0	0	2.284
Active fixe	71.01	0	0	0	0	0	0	0	2.284
Mobilier, aparatura biroutica si alte active corporale	71.01.03	0	0	0	0	0	0	0	2.284
PLATI EFECTUATE IN ANII PRECEDENTI SI RECUPERATE IN ANUL CURENT	84	0	-36.591	-36.591	-36.591	-36.591	-36.591	0	0
TITLUL XIX PATI EFECTUATE IN ANII PRECEDENTI SI RECUPERATE IN ANUL CURENT	85	0	-36.591	-36.591	-36.591	-36.591	-36.591	0	0
Plati efectuate in anii precedenti si recuperate in anul curent	85.01	0	-36.591	-36.591	-36.591	-36.591	-36.591	0	0
Plati efectuate în anii precedenti si recuperate în anul curent în sectiunea de dezvoltare a bugetului local	85.01.02	0	-36.591	-36.591	-36.591	-36.591	-36.591	0	0



ROMANIA
COMUNA SIRMIA
PRIMAR, SANDU VALERICA
SOFY 2018

CONTABIL,
MARTIN RODICA
Martin Rodica
pagina 2 / 2

eXpert Bugetar (c) Adi-Com, SOFY 2018

**CONTUL DE EXECUTIE AL INSTITUTIILOR PUBLICE - CHELTUIELI
65.02.50 - Alte cheltuieli in domeniul invatamantului - la data de 30.06.2018**

Denumirea indicatorilor	Cod indicator	Credite de angajament	Credite bugetare		Angajamente bugetare	Angajamente legale	Plati efectuate	Angajamente legale de platit	Cheltuieli efective
			Anuale aprobate la finele perioadei de raportare	Trimestriale cumulate					
TOTAL SECTIUNILE FUNCTIONARE + DEZVOLTARE		0	5.000	3.000	3.000	3.000	1.900	1.100	1.600
SECTIUNEA DE FUNCTIONARE		0	5.000	3.000	3.000	3.000	1.900	1.100	1.600
Total cheltuieli		0	5.000	3.000	3.000	3.000	1.900	1.100	1.600
CHELTUIELI CURENTE	01	0	5.000	3.000	3.000	3.000	1.900	1.100	1.600
TITLUL IX ASISTENTA SOCIALA	57	0	5.000	3.000	3.000	3.000	1.900	1.100	1.600
Ajutoare sociale	57.02	0	5.000	3.000	3.000	3.000	1.900	1.100	1.600
Tichete de cresa si tichete sociale pentru gradinita	57.02.03	0	5.000	3.000	3.000	3.000	1.900	1.100	1.600



CONTABIL,
MARTIN RODICA

Martin Rodica

**CONTUL DE EXECUTIE AL INSTITUTIILOR PUBLICE - CHELTUIELI
67.02 - Cultura, recreere si religie - la data de 30.06.2018**

Denumirea indicatorilor	Cod indicator	Credite de angajament	Credite bugetare		Angajamente bugetare	Angajamente legale	Plati efectuate	Angajamente legale de platit	Cheltuieli efective
			Anuale aprobate la finele perioadei de raportare	Trimestriale cumulate					
TOTAL SECTIUNILE FUNCTIONARE + DEZVOLTARE		0	184.200	138.700	175.500	175.500	52.662	122.838	52.932
SECTIUNEA DE FUNCTIONARE		0	124.200	78.700	115.500	115.500	52.662	62.838	52.803
Total cheltuieli		0	124.200	78.700	115.500	115.500	52.662	62.838	52.803
CHELTUIELI CURENTE	01	0	124.200	78.700	115.500	115.500	52.662	62.838	52.803
TITLUL I CHELTUIELI DE PERSONAL	10	0	87.000	50.200	87.000	87.000	35.751	51.249	35.892
Cheltuieli salariale in bani	10.01	0	82.000	46.000	82.000	82.000	34.018	47.982	35.100
Salarii de baza	10.01.01	0	71.000	35.000	71.000	71.000	34.018	36.982	35.100
Alte drepturi salariale in bani	10.01.30	0	11.000	11.000	11.000	11.000	0	11.000	0
Cheltuieli salariale in natura	10.02	0	2.000	2.000	2.000	2.000	0	2.000	0
Tichete de vacanta	10.02.06	0	2.000	2.000	2.000	2.000	0	2.000	0
Contributii	10.03	0	3.000	2.200	3.000	3.000	1.733	1.267	792
Contributii de asigurari sociale de stat	10.03.01	0	800	800	800	800	753	47	0
Contributii de asigurari de somaj	10.03.02	0	40	40	40	40	24	16	0
Contributii de asigurari sociale de sanatate	10.03.03	0	300	300	300	300	248	52	0
Contributii de asigurari pentru accidente de munca si boli profesionale	10.03.04	0	10	10	10	10	7	3	0
Contributii pentru concedii si indemnizatii	10.03.06	0	50	50	50	50	41	9	0
Contributia asiguratorie pentru munca	10.03.07	0	1.800	1.000	1.800	1.800	660	1.140	792
TITLUL II BUNURI SI SERVICII	20	0	12.200	11.500	11.500	11.500	5.911	5.589	5.911
Bunuri si servicii	20.01	0	12.200	11.500	11.500	11.500	5.911	5.589	5.911
Furnituri de birou	20.01.01	0	700	500	500	500	0	500	0

Denumirea indicatorilor	Cod indicator	Credite de angajament	Credite bugetare		Angajamente bugetare	Angajamente legale	Plati efectuate	Angajamente legale de platit	Cheltuieli efective
			Anuale aprobate la finele perioadei de raportare	Trimestriale cumulate					
Materiale pentru curatenie	20.01.02	0	500	500	500	500	0	500	0
Incalzit, iluminat si forta motrica	20.01.03	0	10.000	10.000	10.000	10.000	5.911	4.089	5.911
Alte bunuri si servicii pentru intretinere si functionare	20.01.30	0	1.000	500	500	500	0	500	0
TITLUL VI TRANSFERURI INTRE UNITATI ALE ADMINISTRATIEI PUBLICE	51	0	15.000	7.000	7.000	7.000	7.000	0	7.000
Transferuri curente	51.01	0	15.000	7.000	7.000	7.000	7.000	0	7.000
Transferuri catre institutii publice	51.01.01	0	15.000	7.000	7.000	7.000	7.000	0	7.000
TITLUL XI ALTE CHELTUIELI	59	0	10.000	10.000	10.000	10.000	4.000	6.000	4.000
Sustinerea cultelor	59.12	0	10.000	10.000	10.000	10.000	4.000	6.000	4.000
SECTIUNEA DE DEZVOLTARE		0	60.000	60.000	60.000	60.000	0	60.000	129
Total cheltuieli		0	60.000	60.000	60.000	60.000	0	60.000	129
CHELTUIELI DE CAPITAL	70	0	60.000	60.000	60.000	60.000	0	60.000	129
TITLUL XIII ACTIVE NEFINANCIARE	71	0	60.000	60.000	60.000	60.000	0	60.000	129
Active fixe	71.01	0	60.000	60.000	60.000	60.000	0	60.000	129
Mobilier, aparatura birotica si alte active corporale	71.01.03	0	0	0	0	0	0	0	129
Alte active fixe	71.01.30	0	60.000	60.000	60.000	60.000	0	60.000	0



CONTABIL,
MARTIN RODICA
Martin Rodica

CONTUL DE EXECUTIE AL INSTITUTIILOR PUBLICE - CHELTUIELI
67.02.03.02 - Biblioteci publice comunale, orasenesti, municipale - la data de 30.06.2018

Denumirea indicatorilor	Cod indicator	Credite de angajament	Credite bugetare		Angajamente bugetare	Angajamente legale	Plati efectuate	Angajamente legale de platit	Cheltuieli efective
			Anuale aprobate la finele perioadei de raportare	Trimestriale cumulate					
TOTAL SECTIUNILE FUNCTIONARE + DEZVOLTARE		0	99.200	61.700	98.500	98.500	41.662	56.838	41.932
SECTIUNEA DE FUNCTIONARE		0	99.200	61.700	98.500	98.500	41.662	56.838	41.803
Total cheltuieli		0	99.200	61.700	98.500	98.500	41.662	56.838	41.803
CHELTUIELI CURENTE	01	0	99.200	61.700	98.500	98.500	41.662	56.838	41.803
TITLUL I CHELTUIELI DE PERSONAL	10	0	87.000	50.200	87.000	87.000	35.751	51.249	35.892
Cheltuieli salariale in bani	10.01	0	82.000	46.000	82.000	82.000	34.018	47.982	35.100
Salarii de baza	10.01.01	0	71.000	35.000	71.000	71.000	34.018	36.982	35.100
Alte drepturi salariale in bani	10.01.30	0	11.000	11.000	11.000	11.000	0	11.000	0
Cheltuieli salariale in natura	10.02	0	2.000	2.000	2.000	2.000	0	2.000	0
Tichete de vacanta	10.02.06	0	2.000	2.000	2.000	2.000	0	2.000	0
Contributii	10.03	0	3.000	2.200	3.000	3.000	1.733	1.267	792
Contributii de asigurari sociale de stat	10.03.01	0	800	800	800	800	753	47	0
Contributii de asigurari de somaj	10.03.02	0	40	40	40	40	24	16	0
Contributii de asigurari sociale de sanatate	10.03.03	0	300	300	300	300	248	52	0
Contributii de asigurari pentru accidente de munca si boli profesionale	10.03.04	0	10	10	10	10	7	3	0
Contributii pentru concedii si indemnizatii	10.03.06	0	50	50	50	50	41	9	0
Contributia asiguratorie pentru munca	10.03.07	0	1.800	1.000	1.800	1.800	660	1.140	792
TITLUL II BUNURI SI SERVICII	20	0	12.200	11.500	11.500	11.500	5.911	5.589	5.911
Bunuri si servicii	20.01	0	12.200	11.500	11.500	11.500	5.911	5.589	5.911
Furnituri de birou	20.01.01	0	700	500	500	500	0	500	0

Denumirea indicatorilor	Cod indicator	Credite de angajament	Credite bugetare		Angajamente bugetare	Angajamente legale	Plati efectuate	Angajamente legale de platit	Cheltuieli efective
			Anuale aprobate la finele perioadei de raportare	Trimestriale cumulate					
Materiale pentru curatenie	20.01.02	0	500	500	500	500	0	500	0
Incalzit, iluminat si forta motrica	20.01.03	0	10.000	10.000	10.000	10.000	5.911	4.089	5.911
Alte bunuri si servicii pentru intretinere si functionare	20.01.30	0	1.000	500	500	500	0	500	0
SECTIUNEA DE DEZVOLTARE		0	0	0	0	0	0	0	129
Total cheltuieli		0	0	0	0	0	0	0	129
CHELTUIELI DE CAPITAL	70	0	0	0	0	0	0	0	129
TITLUL XIII ACTIVE NEFINANCIARE	71	0	0	0	0	0	0	0	129
Active fixe	71.01	0	0	0	0	0	0	0	129
Mobilier, aparatura birotica si alte active corporale	71.01.03	0	0	0	0	0	0	0	129



CONTABIL,
MARTIN RODIGA
Martin Rodiga

**CONTUL DE EXECUTIE AL INSTITUTIILOR PUBLICE - CHELTUIELI
67.02.03.07 - Camine culturale - la data de 30.06.2018**

Denumirea indicatorilor	Cod indicator	Credite de angajament	Credite bugetare		Angajamente bugetare	Angajamente legale	Plati efectuate	Angajamente legale de platit	Cheltuieli efective
			Anuale aprobate la finele perioadei de raportare	Trimestriale cumulate					
TOTAL SECTIUNILE FUNCTIONARE + DEZVOLTARE		0	60.000	60.000	60.000	60.000	0	60.000	0
SECTIUNEA DE DEZVOLTARE		0	60.000	60.000	60.000	60.000	0	60.000	0
Total cheltuieli		0	60.000	60.000	60.000	60.000	0	60.000	0
CHELTUIELI DE CAPITAL	70	0	60.000	60.000	60.000	60.000	0	60.000	0
TITLUL XIII ACTIVE NEFINANCIARE	71	0	60.000	60.000	60.000	60.000	0	60.000	0
Active fixe	71.01	0	60.000	60.000	60.000	60.000	0	60.000	0
Alte active fixe	71.01.30	0	60.000	60.000	60.000	60.000	0	60.000	0



CONTABIL,
MARTIN RODICA
Martin Rodica

**CONTUL DE EXECUTIE AL INSTITUTIILOR PUBLICE - CHELTUIELI
67.02.05.01 - Sport - la data de 30.06.2018**

Denumirea indicatorilor	Cod indicator	Credite de angajament	Credite bugetare		Angajamente bugetare	Angajamente legale	Plati efectuate	Angajamente legale de platit	Cheltuieli efective
			Anuale aprobate la finele perioadei de raportare	Trimestriale cumulate					
TOTAL SECTIUNILE FUNCTIONARE + DEZVOLTARE		0	15.000	7.000	7.000	7.000	7.000	0	7.000
SECTIUNEA DE FUNCTIONARE		0	15.000	7.000	7.000	7.000	7.000	0	7.000
Total cheltuieli		0	15.000	7.000	7.000	7.000	7.000	0	7.000
CHELTUIELI CURENTE	01	0	15.000	7.000	7.000	7.000	7.000	0	7.000
TITLUL VI TRANSFERURI INTRE UNITATILE ADMINISTRATIEI PUBLICE	51	0	15.000	7.000	7.000	7.000	7.000	0	7.000
Transferuri curente	51.01	0	15.000	7.000	7.000	7.000	7.000	0	7.000
Transferuri catre institutii publice	51.01.01	0	15.000	7.000	7.000	7.000	7.000	0	7.000



CONTABIL,
MARTIN RODICA

Martin Rodica

**CONTUL DE EXECUTIE AL INSTITUTIILOR PUBLICE - CHELTUIELI
67.02.06 - Servicii religioase - la data de 30.06.2018**

Denumirea indicatorilor	Cod indicator	Credite de angajament	Credite bugetare		Angajamente bugetare	Angajamente legale	Plati efectuate	Angajamente legale de platit	Cheltuieli efective
			Anuale aprobate la finele perioadei de raportare	Trimestriale cumulate					
TOTAL SECTIUNILE FUNCTIONARE + DEZVOLTARE		0	10.000	10.000	10.000	10.000	4.000	6.000	4.000
SECTIUNEA DE FUNCTIONARE		0	10.000	10.000	10.000	10.000	4.000	6.000	4.000
Total cheltuieli		0	10.000	10.000	10.000	10.000	4.000	6.000	4.000
CHELTUIELI CURENTE	01	0	10.000	10.000	10.000	10.000	4.000	6.000	4.000
TITLUL XI AL TE CHELTUIELI	59	0	10.000	10.000	10.000	10.000	4.000	6.000	4.000
Sustinerea cultelor	59.12	0	10.000	10.000	10.000	10.000	4.000	6.000	4.000



CONTABIL,
MARTIN RODICA

Martin Rodica

**CONTUL DE EXECUTIE AL INSTITUTIILOR PUBLICE - CHELTUIELI
68.02 - Asigurari si asistenta sociala - la data de 30.06.2018**

Denumirea indicatorilor	Cod indicator	Credite de angajament	Credite bugetare		Angajamente bugetare	Angajamente legale	Plati efectuate	Angajamente legale de platit	Cheltuieli efective
			Anuale aprobate la finele perioadei de raportare	Trimestriale cumulate					
TOTAL SECTIUNILE FUNCTIONARE + DEZVOLTARE		0	1.365.800	720.800	1.145.800	1.145.800	641.885	503.915	647.016
SECTIUNEA DE FUNCTIONARE		0	1.365.800	720.800	1.145.800	1.145.800	641.885	503.915	647.016
Total cheltuieli		0	1.365.800	720.800	1.145.800	1.145.800	641.885	503.915	647.016
CHELTUIELI CURENTE	01	0	1.365.800	720.800	1.145.800	1.145.800	641.885	503.915	647.016
TITLUL I CHELTUIELI DE PERSONAL	10	0	875.300	450.300	875.300	875.300	410.074	465.226	415.205
Cheltuieli salariale in bani	10.01	0	844.000	426.000	844.000	844.000	390.822	453.178	406.069
Salarii de baza	10.01.01	0	832.000	414.000	832.000	832.000	390.822	441.178	406.069
Alte drepturi salariale in bani	10.01.30	0	12.000	12.000	12.000	12.000	0	12.000	0
Contributii	10.03	0	31.300	24.300	31.300	31.300	19.252	12.048	9.136
Contributii de asigurari sociale de stat	10.03.01	0	8.200	8.200	8.200	8.200	8.161	39	0
Contributii de asigurari de somaj	10.03.02	0	300	300	300	300	258	42	0
Contributii de asigurari sociale de sanatate	10.03.03	0	2.700	2.700	2.700	2.700	2.686	14	0
Contributii de asigurari pentru accidente de munca si boli profesionale	10.03.04	0	100	100	100	100	77	23	0
Contributii pentru concedii si indemnizatii	10.03.06	0	500	500	500	500	439	61	0
Contributia asiguratorie pentru munca	10.03.07	0	19.500	12.500	19.500	19.500	7.631	11.869	9.136
TITLUL IX ASISTENTA SOCIALA	57	0	490.500	270.500	270.500	270.500	231.811	38.689	231.811
Ajutoare sociale	57.02	0	490.500	270.500	270.500	270.500	231.811	38.689	231.811
Ajutoare sociale in numerar	57.02.01	0	490.500	270.500	270.500	270.500	231.811	38.689	231.811



**CONTUL DE EXECUTIE AL INSTITUTIILOR PUBLICE - CHELTUIELI
68.02.05.02 - Asistenta sociala in caz de invaliditate - la data de 30.06.2018**

Denumirea indicatorilor	Cod indicator	Credite de angajament	Credite bugetare		Angajamente bugetare	Angajamente legale	Plati efectuate	Angajamente legale de platit	Cheltuieli efective
			Anuale aprobate la finele perioadei de raportare	Trimestriale cumulate					
TOTAL SECTIUNILE FUNCTIONARE + DEZVOLTARE		0	1.355.300	715.300	1.140.300	1.140.300	641.481	498.819	646.612
SECTIUNEA DE FUNCTIONARE		0	1.355.300	715.300	1.140.300	1.140.300	641.481	498.819	646.612
Total cheltuieli		0	1.355.300	715.300	1.140.300	1.140.300	641.481	498.819	646.612
CHELTUIELI CURENTE	01	0	1.355.300	715.300	1.140.300	1.140.300	641.481	498.819	646.612
TITLUL I CHELTUIELI DE PERSONAL	10	0	875.300	450.300	875.300	875.300	410.074	465.226	415.205
Cheltuieli salariale in bani	10.01	0	844.000	426.000	844.000	844.000	390.822	453.178	406.069
Salarii de baza	10.01.01	0	832.000	414.000	832.000	832.000	390.822	441.178	406.069
Alte drepturi salariale in bani	10.01.30	0	12.000	12.000	12.000	12.000	0	12.000	0
Contributii	10.03	0	31.300	24.300	31.300	31.300	19.252	12.048	9.136
Contributii de asigurari sociale de stat	10.03.01	0	8.200	8.200	8.200	8.200	8.161	39	0
Contributii de asigurari de somaj	10.03.02	0	300	300	300	300	258	42	0
Contributii de asigurari sociale de sanatate	10.03.03	0	2.700	2.700	2.700	2.700	2.686	14	0
Contributii de asigurari pentru accidente de munca si boli profesionale	10.03.04	0	100	100	100	100	77	23	0
Contributii pentru concedii si indemnizatii	10.03.06	0	500	500	500	500	439	61	0
Contributia asiguratorie pentru munca	10.03.07	0	19.500	12.500	19.500	19.500	7.631	11.869	9.136
TITLUL IX ASISTENTA SOCIALA	57	0	480.000	265.000	265.000	265.000	231.407	33.593	231.407
Ajutoare sociale	57.02	0	480.000	265.000	265.000	265.000	231.407	33.593	231.407
Ajutoare sociale in numerar	57.02.01	0	480.000	265.000	265.000	265.000	231.407	33.593	231.407



Martha

**CONTUL DE EXECUTIE AL INSTITUTIILOR PUBLICE - CHELTUIELI
68.02.10 - Ajuutoare pentru locuinte - la data de 30.06.2018**

Denumirea indicatorilor	Cod indicator	Credite de angajament	Credite bugetare		Angajamente bugetare	Angajamente legale	Plati efectuate	Angajamente legale de platit	Cheltuieli efective
			Anuale aprobate la finele perioadei de raportare	Trimestriale cumulate					
TOTAL SECTIUNILE FUNCTIONARE + DEZVOLTARE		0	500	500	500	500	404	96	404
SECTIUNEA DE FUNCTIONARE		0	500	500	500	500	404	96	404
Total cheltuieli		0	500	500	500	500	404	96	404
CHELTUIELI CURENTE	01	0	500	500	500	500	404	96	404
TITLUL IX ASISTENTA SOCIALA	57	0	500	500	500	500	404	96	404
Ajuutoare sociale	57.02	0	500	500	500	500	404	96	404
Ajuutoare sociale in numerar	57.02.01	0	500	500	500	500	404	96	404



CONTABIL,
MARTIN RODICA

**CONTUL DE EXECUTIE AL INSTITUTIILOR PUBLICE - CHELTUIELI
68.02.15.01 - Ajutor social - la data de 30.06.2018**

Denumirea indicatorilor	Cod indicator	Credite de angajament	Credite bugetare		Angajamente bugetare	Angajamente legale	Plati efectuate	Angajamente legale de platit	Cheltuieli efective
			Anuale aprobate la finele perioadei de raportare	Trimestriale cumulate					
TOTAL SECTIUNILE FUNCTIONARE + DEZVOLTARE		0	6.000	3.000	3.000	3.000	0	3.000	0
SECTIUNEA DE FUNCTIONARE		0	6.000	3.000	3.000	3.000	0	3.000	0
Total cheltuieli		0	6.000	3.000	3.000	3.000	0	3.000	0
CHELTUIELI CURENTE	01	0	6.000	3.000	3.000	3.000	0	3.000	0
TITLUL IX ASISTENTA SOCIALA	57	0	6.000	3.000	3.000	3.000	0	3.000	0
Ajutoare sociale	57.02	0	6.000	3.000	3.000	3.000	0	3.000	0
Ajutoare sociale in numerar	57.02.01	0	6.000	3.000	3.000	3.000	0	3.000	0



CONTABIL,
MARTIN RODICA
Martin Rodica

**CONTUL DE EXECUTIE AL INSTITUTIILOR PUBLICE - CHELTUIELI
68.02.50.50 - Alte cheltuieli in domeniul asistentei sociale - la data de 30.06.2018**

Denumirea indicatorilor	Cod indicator	Credite de angajament	Credite bugetare		Angajamente bugetare	Angajamente legale	Plati efectuate	Angajamente legale de platit	Cheltuieli efective
			Anuale aprobate la finele perioadei de raportare	Trimestriale cumulate					
TOTAL SECTIUNILE FUNCTIONARE + DEZVOLTARE		0	4.000	2.000	2.000	2.000	0	2.000	0
SECTIUNEA DE FUNCTIONARE		0	4.000	2.000	2.000	2.000	0	2.000	0
Total cheltuieli		0	4.000	2.000	2.000	2.000	0	2.000	0
CHELTUIELI CURENTE	01	0	4.000	2.000	2.000	2.000	0	2.000	0
TITLUL IX ASISTENTA SOCIALA	57	0	4.000	2.000	2.000	2.000	0	2.000	0
Ajutoare sociale	57.02	0	4.000	2.000	2.000	2.000	0	2.000	0
Ajutoare sociale in numerar	57.02.01	0	4.000	2.000	2.000	2.000	0	2.000	0



CONTABIL,
MARTIN RODICA

Martin Rodica

**CONTUL DE EXECUTIE AL INSTITUTIILOR PUBLICE - CHELTUIELI
70.02 - Locuinte, servicii si dezvoltare publica - la data de 30.06.2018**

Denumirea indicatorilor	Cod indicator	Credite de angajament	Credite bugetare		Angajamente bugetare	Angajamente legale	Plati efectuate	Angajamente legale de platit	Cheltuieli efective
			Anuale aprobate la finele perioadei de raportare	Trimestriale cumulate					
TOTAL SECTIUNILE FUNCTIONARE + DEZVOLTARE		0	699.000	654.000	654.000	654.000	59.265	594.735	60.085
SECTIUNEA DE FUNCTIONARE		0	331.000	286.000	286.000	286.000	59.265	226.735	60.085
Total cheltuieli		0	331.000	286.000	286.000	286.000	59.265	226.735	60.085
CHELTUIELI CURENTE	01	0	331.000	286.000	286.000	286.000	59.265	226.735	60.085
TITLUL II BUNURI SI SERVICII	20	0	331.000	286.000	286.000	286.000	59.265	226.735	60.085
Bunuri si servicii	20.01	0	119.000	74.000	74.000	74.000	48.622	25.378	49.442
Incalzit, iluminat si forta motrica	20.01.03	0	100.000	60.000	60.000	60.000	43.965	16.035	43.965
Apa, canal si salubritate	20.01.04	0	4.000	4.000	4.000	4.000	3.000	1.000	3.000
Alte bunuri si servicii pentru intretinere si functionare	20.01.30	0	15.000	10.000	10.000	10.000	1.657	8.343	2.477
Alte cheltuieli	20.30	0	212.000	212.000	212.000	212.000	10.643	201.357	10.643
alte cheltuieli cu bunuri si servicii	20.30.30	0	212.000	212.000	212.000	212.000	10.643	201.357	10.643
SECTIUNEA DE DEZVOLTARE		0	368.000	368.000	368.000	368.000	0	368.000	0
Total cheltuieli		0	368.000	368.000	368.000	368.000	0	368.000	0
CHELTUIELI CURENTE	01	0	368.000	368.000	368.000	368.000	0	368.000	0
TITLUL X Proiecte cu finantare din fonduri externe nerambursabile aferente cadrului financiar 2014-2020	58	0	368.000	368.000	368.000	368.000	0	368.000	0
Programe din Fondul European Agricol de Dezvoltare Rurala (FEADR)	58.04	0	368.000	368.000	368.000	368.000	0	368.000	0
Finan?area externa nerambursabila*)	58.04.02	0	309.200	309.200	309.200	309.200	0	309.200	0

Denumirea indicatorilor	Cod indicator	Credite de angajament	Credite bugetare		Angajamente bugetare	Angajamente legale	Plati efectuate	Angajamente legale de platit	Cheltuieli efective
			Anuale aprobate la finele perioadei de raportare	Trimestriale cumulate					
Cheltuieli neeligibile*)	58.04.03	0	58.800	58.800	58.800	58.800	0	58.800	0



CONTABIL,
MARTIN RODICA

Martin Rodica

**CONTUL DE EXECUTIE AL INSTITUTIILOR PUBLICE - CHELTUIELI
70.02.06 - Iluminat public si electrificari rurale - la data de 30.06.2018**

Denumirea indicatorilor	Cod indicator	Credite de angajament	Credite bugetare		Angajamente bugetare	Angajamente legale	Plati efectuate	Angajamente legale de platit	Cheltuieli efective
			Anuale aprobate la finele perioadei de raportare	Trimestriale cumulate					
TOTAL SECTIUNILE FUNCTIONARE + DEZVOLTARE		0	115.000	70.000	70.000	70.000	45.622	24.378	46.442
SECTIUNEA DE FUNCTIONARE		0	115.000	70.000	70.000	70.000	45.622	24.378	46.442
Total cheltuieli		0	115.000	70.000	70.000	70.000	45.622	24.378	46.442
CHELTUIELI CURENTE	01	0	115.000	70.000	70.000	70.000	45.622	24.378	46.442
TITLUL II BUNURI SI SERVICII	20	0	115.000	70.000	70.000	70.000	45.622	24.378	46.442
Bunuri si servicii	20.01	0	115.000	70.000	70.000	70.000	45.622	24.378	46.442
Incalzit, iluminat si forta motrica	20.01.03	0	100.000	60.000	60.000	60.000	43.965	16.035	43.965
Alte bunuri si servicii pentru intretinere si functionare	20.01.30	0	15.000	10.000	10.000	10.000	1.657	8.343	2.477



CONTABIL,
MARTIN RODICA
Martin Rodica

CONTUL DE EXECUTIE AL INSTITUTIILOR PUBLICE - CHELTUIELI
70.02.50 - Alte servicii in domeniul locuintei, serviciilor si dezvoltarii comunale - la data de 30.06.2018

Denumirea indicatorilor	Cod indicator	Credite de angajament	Credite bugetare		Angajamente bugetare	Angajamente legale	Plati efectuate	Angajamente legale de platit	Cheltuieli efective
			Anuale aprobate la finele perioadei de raportare	Trimestriale cumulate					
TOTAL SECTIUNILE FUNCTIONARE + DEZVOLTARE		0	584.000	584.000	584.000	584.000	13.643	570.357	13.643
SECTIUNEA DE FUNCTIONARE		0	216.000	216.000	216.000	216.000	13.643	202.357	13.643
Total cheltuieli		0	216.000	216.000	216.000	216.000	13.643	202.357	13.643
CHELTUIELI CURENTE	01	0	216.000	216.000	216.000	216.000	13.643	202.357	13.643
TITLUL II BUNURI SI SERVICII	20	0	216.000	216.000	216.000	216.000	13.643	202.357	13.643
Bunuri si servicii	20.01	0	4.000	4.000	4.000	4.000	3.000	1.000	3.000
Apa, canal si salubritate	20.01.04	0	4.000	4.000	4.000	4.000	3.000	1.000	3.000
Alte cheltuieli	20.30	0	212.000	212.000	212.000	212.000	10.643	201.357	10.643
alte cheltuieli cu bunuri si servicii	20.30.30	0	212.000	212.000	212.000	212.000	10.643	201.357	10.643
SECTIUNEA DE DEZVOLTARE		0	368.000	368.000	368.000	368.000	0	368.000	0
Total cheltuieli		0	368.000	368.000	368.000	368.000	0	368.000	0
CHELTUIELI CURENTE	01	0	368.000	368.000	368.000	368.000	0	368.000	0
TITLUL X Proiecte cu finantare din fonduri externe nerambursabile aferente cadrului financiar 2014-2020	58	0	368.000	368.000	368.000	368.000	0	368.000	0
Programe din Fondul European Agricol de Dezvoltare Rurala (FEADR)	58.04	0	368.000	368.000	368.000	368.000	0	368.000	0
Finan?area externa nerambursabila*)	58.04.02	0	309.200	309.200	309.200	309.200	0	309.200	0
Cheltuieli neeligibile*)	58.04.03	0	58.800	58.800	58.800	58.800	0	58.800	0



**CONTUL DE EXECUTIE AL INSTITUTIILOR PUBLICE - CHELTUIELI
74.02 - Protectia mediului - la data de 30.06.2018**

Denumirea indicatorilor	Cod indicator	Credite de angajament	Credite bugetare		Angajamente bugetare	Angajamente legale	Plati efectuate	Angajamente legale de platit	Cheltuieli efective
			Anuale aprobate la finele perioadei de raportare	Trimestriale cumulate					
TOTAL SECTIUNILE FUNCTIONARE + DEZVOLTARE		0	145.000	78.000	78.000	78.000	18.814	59.186	18.814
SECTIUNEA DE FUNCTIONARE		0	25.000	23.000	23.000	23.000	18.814	4.186	18.814
Total cheltuieli		0	25.000	23.000	23.000	23.000	18.814	4.186	18.814
CHELTUIELI CURENTE	01	0	25.000	23.000	23.000	23.000	18.814	4.186	18.814
TITLUL II BUNURI SI SERVICII	20	0	25.000	23.000	23.000	23.000	18.814	4.186	18.814
Bunuri si servicii	20.01	0	19.000	19.000	19.000	19.000	18.814	186	18.814
Apa, canal si salubritate	20.01.04	0	19.000	19.000	19.000	19.000	18.814	186	18.814
Alte cheltuieli	20.30	0	6.000	4.000	4.000	4.000	0	4.000	0
alte cheltuieli cu bunuri si servicii	20.30.30	0	6.000	4.000	4.000	4.000	0	4.000	0
SECTIUNEA DE DEZVOLTARE		0	120.000	55.000	55.000	55.000	0	55.000	0
Total cheltuieli		0	120.000	55.000	55.000	55.000	0	55.000	0
CHELTUIELI DE CAPITAL	70	0	120.000	55.000	55.000	55.000	0	55.000	0
TITLUL XIII ACTIVE NEFINANCIARE	71	0	120.000	55.000	55.000	55.000	0	55.000	0
Active fixe	71.01	0	120.000	55.000	55.000	55.000	0	55.000	0
Alte active fixe	71.01.30	0	120.000	55.000	55.000	55.000	0	55.000	0



CONTABIL,
MARTIN RODICA

M. Rodica

**CONTUL DE EXECUTIE AL INSTITUTIILOR PUBLICE - CHELTUIELI
74.02.05.01 - Salubritate - la data de 30.06.2018**

Denumirea indicatorilor	Cod indicator	Credite de angajament	Credite bugetare		Angajamente bugetare	Angajamente legale	Plati efectuate	Angajamente legate de platit	Cheltuieli efective
			Anuale aprobate la finele perioadei de raportare	Trimestriale cumulate					
TOTAL SECTIUNILE FUNCTIONARE + DEZVOLTARE		0	19.000	19.000	19.000	19.000	18.814	186	18.814
SECTIUNEA DE FUNCTIONARE		0	19.000	19.000	19.000	19.000	18.814	186	18.814
Total cheltuieli		0	19.000	19.000	19.000	19.000	18.814	186	18.814
CHELTUIELI CURENTE	01	0	19.000	19.000	19.000	19.000	18.814	186	18.814
TITLUL II BUNURI SI SERVICII	20	0	19.000	19.000	19.000	19.000	18.814	186	18.814
Bunuri si servicii	20.01	0	19.000	19.000	19.000	19.000	18.814	186	18.814
Apa, canal si salubritate	20.01.04	0	19.000	19.000	19.000	19.000	18.814	186	18.814



CONTABIL,
MARTIN RODICA

CONTUL DE EXECUTIE AL INSTITUTIILOR PUBLICE - CHELTUIELI
74.02.06 - Canalizarea si tratarea apelor reziduale - la data de 30.06.2018

Denumirea indicatorilor	Cod indicator	Credite de angajament	Credite bugetare		Angajamente bugetare	Angajamente legale	Plati efectuate	Angajamente legale de platit	Cheltuieli efective
			Anuale aprobate la finele perioadei de raportare	Trimestriale cumulate					
TOTAL SECTIUNILE FUNCTIONARE + DEZVOLTARE		0	120.000	55.000	55.000	55.000	0	55.000	0
SECTIUNEA DE DEZVOLTARE		0	120.000	55.000	55.000	55.000	0	55.000	0
Total cheltuieli		0	120.000	55.000	55.000	55.000	0	55.000	0
CHELTUIELI DE CAPITAL	70	0	120.000	55.000	55.000	55.000	0	55.000	0
TITLUL XIII ACTIVE NEFINANCIARE	71	0	120.000	55.000	55.000	55.000	0	55.000	0
Active fixe	71.01	0	120.000	55.000	55.000	55.000	0	55.000	0
Alte active fixe	71.01.30	0	120.000	55.000	55.000	55.000	0	55.000	0



CONTABIL,
MARTIN RODICA

CONTUL DE EXECUTIE AL INSTITUTIILOR PUBLICE - CHELTUIELI
74.02.50 - Alte servicii in domeniul protectiei mediului - la data de 30.06.2018

Denumirea indicatorilor	Cod indicator	Credite de angajament	Credite bugetare		Angajamente bugetare	Angajamente legale	Plati efectuate	Angajamente legale de platit	Cheltuieli efective
			Anuale aprobate la finele perioadei de raportare	Trimestriale cumulate					
TOTAL SECTIUNILE FUNCTIONARE + DEZVOLTARE		0	6.000	4.000	4.000	4.000	0	4.000	0
SECTIUNEA DE FUNCTIONARE		0	6.000	4.000	4.000	4.000	0	4.000	0
Total cheltuieli		0	6.000	4.000	4.000	4.000	0	4.000	0
CHELTUIELI CURENTE	01	0	6.000	4.000	4.000	4.000	0	4.000	0
TITLUL II BUNURI SI SERVICII	20	0	6.000	4.000	4.000	4.000	0	4.000	0
Alte cheltuieli	20.30	0	6.000	4.000	4.000	4.000	0	4.000	0
alte cheltuieli cu bunuri si servicii	20.30.30	0	6.000	4.000	4.000	4.000	0	4.000	0



CONTABIL,
MARTIN RODICA

**CONTUL DE EXECUTIE AL INSTITUTIILOR PUBLICE - CHELTUIELI
84.02 - Transporturi - la data de 30.06.2018**

Denumirea indicatorilor	Cod indicator	Credite de angajament	Credite bugetare		Angajamente bugetare	Angajamente legate	Plati efectuate	Angajamente legale de platit	Cheltuieli efective
			Anuale aprobate la finele perioadei de raportare	Trimestriale cumulate					
TOTAL SECTIUNILE FUNCTIONARE + DEZVOLTARE		0	6.334.140	6.160.140	6.160.140	6.160.140	544.266	5.615.874	0
SECTIUNEA DE DEZVOLTARE		0	6.334.140	6.160.140	6.160.140	6.160.140	544.266	5.615.874	0
Total cheltuieli		0	6.334.140	6.160.140	6.160.140	6.160.140	544.266	5.615.874	0
CHELTUIELI DE CAPITAL	70	0	6.347.096	6.173.096	6.173.096	6.173.096	557.222	5.615.874	0
TITLUL XIII ACTIVE NEFINANCIARE	71	0	6.347.096	6.173.096	6.173.096	6.173.096	557.222	5.615.874	0
Active fixe	71.01	0	6.347.096	6.173.096	6.173.096	6.173.096	557.222	5.615.874	0
Constructii	71.01.01	0	6.294.140	6.140.140	6.140.140	6.140.140	551.191	5.588.949	0
Alte active fixe	71.01.30	0	52.956	32.956	32.956	32.956	6.031	26.925	0
PLATI EFECTUATE IN ANII PRECEDENTI SI RECUPERATE IN ANUL CURENT	84	0	-12.956	-12.956	-12.956	-12.956	-12.956	0	0
TITLUL XIX PATI EFECTUATE IN ANII PRECEDENTI SI RECUPERATE IN ANUL CURENT	85	0	-12.956	-12.956	-12.956	-12.956	-12.956	0	0
Plati efectuate in anii precedenti si recuperate in anul curent	85.01	0	-12.956	-12.956	-12.956	-12.956	-12.956	0	0
Plăți efectuate în anii precedenti și recuperate în anul curent în secțiunea de dezvoltare a bugetului local	85.01.02	0	-12.956	-12.956	-12.956	-12.956	-12.956	0	0



CONTABIL,
MARTIN RODICA

Martin Rodica
Pagina 1 / 1

**CONTUL DE EXECUTIE AL INSTITUTIILOR PUBLICE - CHELTUIELI
84.02.03.01 - Drumuri si poduri - la data de 30.06.2018**

Denumirea indicatorilor	Cod indicator	Credite de angajament	Credite bugetare		Angajamente bugetare	Angajamente legale	Plati efectuate	Angajamente legale de platit	Cheltuieli efective
			Anuale aprobate la finele perioadei de raportare	Trimestriale cumulate					
TOTAL SECTIUNILE FUNCTIONARE + DEZVOLTARE		0	6.334.140	6.160.140	6.160.140	6.160.140	544.266	5.615.874	0
SECTIUNEA DE DEZVOLTARE		0	6.334.140	6.160.140	6.160.140	6.160.140	544.266	5.615.874	0
Total cheltuieli		0	6.334.140	6.160.140	6.160.140	6.160.140	544.266	5.615.874	0
CHELTUIELI DE CAPITAL	70	0	6.347.096	6.173.096	6.173.096	6.173.096	557.222	5.615.874	0
TITLUL XIII ACTIVE NEFINANCIARE	71	0	6.347.096	6.173.096	6.173.096	6.173.096	557.222	5.615.874	0
Active fixe	71.01	0	6.347.096	6.173.096	6.173.096	6.173.096	557.222	5.615.874	0
Construcții	71.01.01	0	6.294.140	6.140.140	6.140.140	6.140.140	551.191	5.588.949	0
Alte active fixe	71.01.30	0	52.956	32.956	32.956	32.956	6.031	26.925	0
PLATI EFECTUATE IN ANII PRECEDENTI SI RECUPERATE IN ANUL CURENT	84	0	-12.956	-12.956	-12.956	-12.956	-12.956	0	0
TITLUL XIX PATI EFECTUATE IN ANII PRECEDENTI SI RECUPERATE IN ANUL CURENT	85	0	-12.956	-12.956	-12.956	-12.956	-12.956	0	0
Plati efectuate in anii precedenti si recuperate in anul curent	85.01	0	-12.956	-12.956	-12.956	-12.956	-12.956	0	0
Plati efectuate în anii precedenti si recuperate în anul curent în sectiunea de dezvoltare a bugetului local	85.01.02	0	-12.956	-12.956	-12.956	-12.956	-12.956	0	0



PRIMAR
SANDU VALERICA
COMUNA SIRNA

CONTABIL,
MARTIN RODICA

..... Pagina 1 / 1

**CONTUL DE EXECUTIE AL INSTITUTIILOR PUBLICE - CHELTUIELI
67.10 - Cultura, recreere si religie - la data de 30.06.2018**

Denumirea indicatorilor	Cod indicator	Credite de angajament	Credite bugetare		Angajamente bugetare	Angajamente legale	Plati efectuate	Angajamente legale de platit	Cheltuieli efective
			Anuale aprobate la finele perioadei de raportare	Trimestriale cumulate					
TOTAL SECTIUNILE FUNCTIONARE + DEZVOLTARE		0	15.000	7.000	7.000	7.000	5.520	1.480	5.520
SECTIUNEA DE FUNCTIONARE		0	15.000	7.000	7.000	7.000	5.520	1.480	5.520
Total cheltuieli		0	15.000	7.000	7.000	7.000	5.520	1.480	5.520
CHELTUIELI CURENTE	01	0	15.000	7.000	7.000	7.000	5.520	1.480	5.520
TITLUL II BUNURI SI SERVICII	20	0	15.000	7.000	7.000	7.000	5.520	1.480	5.520
Bunuri si servicii	20.01	0	15.000	7.000	7.000	7.000	5.520	1.480	5.520
Alte bunuri si servicii pentru intretinere si functionare	20.01.30	0	15.000	7.000	7.000	7.000	5.520	1.480	5.520



PRIMAR,
SANDU VALERICA

CONTABIL,
MARTIN RODICA

**CONTUL DE EXECUTIE AL INSTITUTIILOR PUBLICE - CHELTUIELI
67.10.05.01 - Sport - la data de 30.06.2018**

Denumirea indicatorilor	Cod indicator	Credite de angajament	Credite bugetare		Angajamente bugetare	Angajamente legale	Plati efectuate	Angajamente legale de platit	Cheltuieli efective
			Anuale aprobate la finele perioadei de raportare	Trimestriale cumulate					
TOTAL SECTIUNILE FUNCTIONARE + DEZVOLTARE		0	15.000	7.000	7.000	7.000	5.520	1.480	5.520
SECTIUNEA DE FUNCTIONARE		0	15.000	7.000	7.000	7.000	5.520	1.480	5.520
Total cheltuieli		0	15.000	7.000	7.000	7.000	5.520	1.480	5.520
CHELTUIELI CURENTE	01	0	15.000	7.000	7.000	7.000	5.520	1.480	5.520
TITLUL II BUNURI SI SERVICII	20	0	15.000	7.000	7.000	7.000	5.520	1.480	5.520
Bunuri si servicii	20.01	0	15.000	7.000	7.000	7.000	5.520	1.480	5.520
Alte bunuri si servicii pentru intretinere si functionare	20.01.30	0	15.000	7.000	7.000	7.000	5.520	1.480	5.520



PRIMAR,
SANDU VALERICA

CONTABIL,
MARTIN RODICA

CONTUL DE EXECUTIE 2A: ADMINISTRATIA LOCALA - FINANTARE INTEGRALA DIN BUGET - VENITURI

la data de 30.06.2018

Denumirea indicatorilor	Cod indicator	Prevederi bugetare		Drepturi constatate			Incasari realizate	Stingeri pe alte cai decat incasari	Drepturi constatate de incasat
		anuale aprobate la finele perioadei de raportare	trimestriale cumulate	Total, din care:	din anii precedenti	din anul curent			
TOTAL SECTIUNILE FUNCTIONARE+DEZVOLTARE		10.711.000	8.737.000	4.322.971	1.227.259	3.095.712	2.877.258	0	1.445.713
TOTAL VENITURI		10.711.000	8.737.000	4.322.971	1.227.259	3.095.712	2.877.258	0	1.445.713
VENITURI PROPRII		2.495.500	1.532.500	3.266.567	1.227.259	2.039.308	1.820.854	0	1.445.713
I. VENITURI CURENTE		4.562.500	2.588.500	4.084.427	1.227.259	2.857.168	2.638.714	0	1.445.713
A. VENITURI FISCALE		4.337.500	2.463.500	3.445.074	807.037	2.638.037	2.532.433	0	912.641
A.1. IMPOZIT PE VENIT, PROFIT SI CASTIGURI DIN CAPITAL		1.552.500	990.500	988.401	0	988.401	988.401	0	0
A.12. IMPOZIT PE VENIT, PROFIT, SI CASTIGURI DIN CAPITAL DE LA PERSOANE FIZICE		1.552.500	990.500	988.401	0	988.401	988.401	0	0
Impozit pe venit	03.02	5.500	3.500	658	0	658	658	0	0
Impozitul pe veniturile din transferul proprietatilor imobiliare din patrimoniul personal	03.02.18	5.500	3.500	658	0	658	658	0	0
Cote si sume defalcate din impozitul pe venit	04.02	1.547.000	987.000	987.743	0	987.743	987.743	0	0
Cote defalcate din impozitul pe venit	04.02.01	221.000	142.000	142.493	0	142.493	142.493	0	0
Sume alocate din cotele defalcate din impozitul pe venit pentru echilibrarea bugetelor locale	04.02.04	1.326.000	845.000	845.250	0	845.250	845.250	0	0
A.3. IMPOZITE SI TAXE PE PROPRIETATE		554.000	325.000	948.518	557.703	390.815	366.795	0	581.723
Impozite si taxe pe proprietate	07.02	554.000	325.000	948.518	557.703	390.815	366.795	0	581.723
Impozit pe cladiri	07.02.01	163.000	101.000	321.604	214.448	107.156	101.453	0	220.151
Impozit pe cladiri - PF	07.02.01.01	115.000	65.000	159.986	74.922	85.064	65.230	0	94.756
Impozit pe cladiri - PJ	07.02.01.02	48.000	36.000	161.618	139.526	22.092	36.223	0	125.395
Impozit pe terenuri	07.02.02	381.000	218.000	618.769	343.255	275.514	257.197	0	361.572
Impozit pe terenuri - PF	07.02.02.01	135.000	72.000	218.827	125.469	93.358	75.452	0	143.375
Impozit pe terenuri - PJ	07.02.02.02	57.000	47.000	55.967	32.091	23.876	49.793	0	6.174

Denumirea indicatorilor	Cod indicator	Prevederi bugetare		Drepturi constatate			Incasari realizate	Singeri pe alte cai decat incasari	Drepturi constatate de incasat
		anuale aprobate la finele perioadei de raportare	trimestriale cumulate	Total, din care:	din anii precedenti	din anul curent			
Impozit pe terenurile extravilane	07.02.02.03	189.000	99.000	343.975	185.695	158.280	131.952	0	212.023
Taxe judiciare de timbru, taxe de timbru pentru activitatea notariata si alte taxe de timbru - = La bugetul de stat = restante anii anteriori =	07.02.03	10.000	6.000	8.145	0	8.145	8.145	0	0
A4. IMPOZITE SI TAXE PE BUNURI SI SERVICII		2.206.000	1.134.000	1.491.281	249.217	1.242.064	1.160.479	0	330.802
Sume defalcate din TVA	11.02	2.067.000	1.056.000	1.056.000	0	1.056.000	1.056.000	0	0
Sume defalcate din taxa pe valoarea adaugata pentru finantarea cheltuielilor descentralizate la nivelul comunelor, oraselor, municipiilor, sectoarelor si Municipiului Bucuresti	11.02.02	1.257.000	652.000	652.000	0	652.000	652.000	0	0
Sume defalcate din TVA pt echilibrarea bugetelor locale	11.02.06	810.000	404.000	404.000	0	404.000	404.000	0	0
Taxe pe utilizarea bunurilor, autorizarea utilizarii bunurilor sau pe desfasurarea de activitati	16.02	139.000	78.000	435.281	249.217	186.064	104.479	0	330.802
Taxa asupra mijloacelor de transport	16.02.02	135.000	75.000	432.236	249.217	183.019	101.434	0	330.802
Taxa asupra mijloacelor de transport - PF	16.02.02.01	110.000	60.000	262.967	143.737	119.230	77.675	0	185.292
Taxa asupra mijloacelor de transport - PJ	16.02.02.02	25.000	15.000	169.269	105.480	63.789	23.759	0	145.510
Taxe si tarife pentru eliberarea de licente si autorizatii de functionare	16.02.03	4.000	3.000	3.045	0	3.045	3.045	0	0
A6. ALTE IMPOZITE SI TAXE FISCALE		25.000	14.000	16.874	117	16.757	16.758	0	116
Alte impozite si taxe fiscale	18.02	25.000	14.000	16.874	117	16.757	16.758	0	116
Alte impozite si taxe	18.02.50	25.000	14.000	16.874	117	16.757	16.758	0	116
C. VENITURI NEFISCALE		225.000	125.000	639.353	420.222	219.131	106.281	0	533.072
C1. VENITURI DIN PROPRIETATE		44.000	24.000	52.022	2.205	49.817	9.461	0	42.561
Venituri din proprietate	30.02	44.000	24.000	52.022	2.205	49.817	9.461	0	42.561
Venituri din concesiuni si inchirieri	30.02.05	44.000	24.000	52.022	2.205	49.817	9.461	0	42.561
Alte venituri din concesiuni si inchirieri de catre institutiile publice	30.02.05.30	44.000	24.000	52.022	2.205	49.817	9.461	0	42.561
C2. VANZARI DE BUNURI SI SERVICII		181.000	101.000	587.331	418.017	169.314	96.820	0	490.511
Venituri din prestari de servicii si alte activitati	33.02	16.000	10.000	17.559	13.841	3.718	5.540	0	12.019
Venituri din prestari de servicii	33.02.08	10.000	6.000	13.758	13.614	144	1.966	0	11.792

Denumirea indicatorilor	Cod indicator	Prevederi bugetare		Drepturi constatate			Incasari realizate	Stingeri pe alte cai decat incasari	Drepturi constatate de incasat
		anuale aprobate la finele perioadei de raportare	trimestriale cumulate	Total, din care:	din anii precedenti	din anul curent			
Taxe din activitatea cadastrala si de agricultura	33.02.24	6.000	4.000	3.544	0	3.544	3.544	0	0
Venituri din recuperarea cheltuielilor de judecata, imputatii si despagubiri	33.02.28	0	0	257	227	30	30	0	227
Venituri din taxe administrative, eliberari de permise	34.02	0	0	23	0	23	23	0	0
Taxe extrajudiciare de timbru	34.02.02	0	0	23	0	23	23	0	0
Amenzi, penalitati si confiscari	35.02	135.000	75.000	533.467	393.412	140.055	73.679	0	459.788
Venituri din amenzi si alte sanctiuni aplicate conform dispozitiilor legale	35.02.01	130.000	70.000	527.323	392.932	134.391	68.015	0	459.308
Venituri din amenzi si alte sanctiuni aplicate de catre alte institutii de specialitate	35.02.01.02	130.000	70.000	527.323	392.932	134.391	68.015	0	459.308
Penalitati pentru nedepunerea sau depunerea cu intarziere a declaratiei de impozite si taxe	35.02.02	0	0	655	480	175	175	0	480
Alte amenzi, penalitati si confiscari	35.02.50	5.000	5.000	5.489	0	5.489	5.489	0	0
Diverse venituri	36.02	30.000	16.000	36.282	10.764	25.518	17.578	0	18.704
Taxe speciale	36.02.06	22.000	12.000	35.194	10.764	24.430	16.490	0	18.704
Alte venituri	36.02.50	8.000	4.000	1.088	0	1.088	1.088	0	0
Varsaminte din sectiunea de functionare pentru finantarea sectiunii de dezvoltare a bugetului local (cu semnul minus)	37.02.03	-651.410	-412.410	-269.535	0	-269.535	-269.535	0	0
Varsaminte din sectiunea de functionare	37.02.04	651.410	412.410	269.535	0	269.535	269.535	0	0
III. OPERATIUNI FINANCIARE		0	0	238.140	0	238.140	238.140	0	0
Incasari din acordarea imprumuturilor acordate	40.02	0	0	238.140	0	238.140	238.140	0	0
Sume din excedentul bugetului local utilizate pentru finantarea cheltuielilor sectiunii de dezvoltare**)	40.02.14	0	0	238.140	0	238.140	238.140	0	0
IV. SUBVENTII		5.839.300	5.839.300	404	0	404	404	0	0
SUBVENTII DE LA ALTE NIVELURI ALE ADMINISTRATIEI PUBLICE		5.839.300	5.839.300	404	0	404	404	0	0
Subventii de la bugetul de stat	42.02	5.588.500	5.588.500	404	0	404	404	0	0
B. Curente		5.588.500	5.588.500	404	0	404	404	0	0

Denumirea indicatorilor	Cod indicator	Prevederi bugetare		Drepturi constatate			Incasari realizate	Singeri pe alte cai decat incasari	Drepturi constatate de incasat
		anuale aprobate la finele perioadei de raportare	trimestriale cumulate	Total, din care:	din anii precedenti	din anul curent			
Ajutor pentru incalzirea locuintei cu lemne, carbuni si combustibil petrolier	42.02.34	500	500	404	0	404	404	0	0
Finantarea Programui National de Dezvoltare Locala	42.02.65	5.588.000	5.588.000	0	0	0	0	0	0
Subventii de la alte administratii	43.02	250.800	250.800	0	0	0	0	0	0
Sume alocate din bugetul AFIR, pentru sus?inerea proiectelor din PNDR 2014 - 2020	43.02.31	58.800	58.800	0	0	0	0	0	0
Sume alocate din bugetul ANCP pentru finantarea lucrarilor de inregistrare sistematica din cadrul Programului national de cadastru si carte funciara	43.02.34	192.000	192.000	0	0	0	0	0	0
Sume primite de la UE/alti donatori in contul platilor efectuate si prefinantari aferente cadrului financiar 2014-2020	48.02	309.200	309.200	0	0	0	0	0	0
Fondul European Agricol de Dezvoltare (FEADR)	48.02.04	309.200	309.200	0	0	0	0	0	0
Sume primite in contul platilor efectuate in anul curent	48.02.04.01	309.200	309.200	0	0	0	0	0	0
SECTIONEA DE FUNCTIONARE		4.103.590	2.368.590	3.815.296	1.227.259	2.588.037	2.369.583	0	1.445.713
TOTAL VENITURI		4.103.590	2.368.590	3.815.296	1.227.259	2.588.037	2.369.583	0	1.445.713
VENITURI PROPRII		2.495.500	1.532.500	3.028.427	1.227.259	1.801.168	1.582.714	0	1.445.713
I. VENITURI CURENTE		3.911.090	2.176.090	3.814.892	1.227.259	2.587.633	2.369.179	0	1.445.713
A. VENITURI FISCALE		4.337.500	2.463.500	3.445.074	807.037	2.638.037	2.532.433	0	912.641
A.1. IMPOZIT PE VENIT, PROFIT SI CASTIGURI DIN CAPITAL		1.552.500	990.500	988.401	0	988.401	988.401	0	0
A.12. IMPOZIT PE VENIT, PROFIT, SI CASTIGURI DIN CAPITAL DE LA PERSOANE FIZICE		1.552.500	990.500	988.401	0	988.401	988.401	0	0
Impozit pe venit	03.02	5.500	3.500	658	0	658	658	0	0
Impozitul pe veniturile din transferul proprietatilor imobiliare din patrimoniul personal	03.02.18	5.500	3.500	658	0	658	658	0	0
Cote si sume defalcate din impozitul pe venit	04.02	1.547.000	987.000	987.743	0	987.743	987.743	0	0
Cote defalcate din impozitul pe venit	04.02.01	221.000	142.000	142.493	0	142.493	142.493	0	0
Sume alocate din cotele defalcate din impozitul pe venit pentru echilibrarea bugetelor locale	04.02.04	1.326.000	845.000	845.250	0	845.250	845.250	0	0
A3. IMPOZITE SI TAXE PE PROPRIETATE		554.000	325.000	948.518	557.703	390.815	366.795	0	581.723

Denumirea indicatorilor	Cod indicator	Prevederi bugetare		Drepturi constatate			Incasari realizate	Singeri pe alte cai decat incasari	Drepturi constatate de incasat
		anuale aprobate la finele perioadei de raportare	trimestriale cumulate	Total, din care:	din anii precedenti	din anul curent			
Impozite si taxe pe proprietate	07.02	554.000	325.000	948.518	557.703	390.815	366.795	0	581.723
Impozit pe cladiri	07.02.01	163.000	101.000	321.604	214.448	107.156	101.453	0	220.151
Impozit pe cladiri - PF	07.02.01.01	115.000	65.000	159.986	74.922	85.064	65.230	0	94.756
Impozit pe cladiri - PJ	07.02.01.02	48.000	36.000	161.618	139.526	22.092	36.223	0	125.395
Impozit pe terenuri	07.02.02	381.000	218.000	618.769	343.255	275.514	257.197	0	361.572
Impozit pe terenuri - PF	07.02.02.01	135.000	72.000	218.827	125.469	93.358	75.452	0	143.375
Impozit pe terenuri - PJ	07.02.02.02	57.000	47.000	55.967	32.091	23.876	49.793	0	6.174
Impozit pe terenurile extravilane	07.02.02.03	189.000	99.000	343.975	185.695	158.280	131.952	0	212.023
Taxe judiciare de timbru, taxe de timbru pentru activitatea notariala si alte taxe de timbru == La bugetul de stat = restante anii anteriori =	07.02.03	10.000	6.000	8.145	0	8.145	8.145	0	0
A4. IMPOZITE SI TAXE PE BUNURI SI SERVICII									
Sume defalcate din TVA	11.02	2.206.000	1.134.000	1.491.281	249.217	1.242.064	1.160.479	0	330.802
Sume defalcate din taxa pe valoarea adaugata pentru finantarea cheltuielilor descentralizate la nivelul comunelor, oraselor, municipiilor, sectoarelor si Municipiului Bucuresti	11.02.02	1.257.000	652.000	652.000	0	652.000	652.000	0	0
Sume defalcate din TVA pt echilibrarea bugetelor locale	11.02.06	810.000	404.000	404.000	0	404.000	404.000	0	0
Taxe pe utilizarea bunurilor, autorizarea utilizarii bunurilor sau pe desfasurarea de activitati	16.02	139.000	78.000	435.281	249.217	186.064	104.479	0	330.802
Taxa asupra mijloacelor de transport	16.02.02	135.000	75.000	432.236	249.217	183.019	101.434	0	330.802
Taxa asupra mijloacelor de transport - PF	16.02.02.01	110.000	60.000	262.967	143.737	119.230	77.675	0	185.292
Taxa asupra mijloacelor de transport - PJ	16.02.02.02	25.000	15.000	169.269	105.480	63.789	23.759	0	145.510
Taxe si tarife pentru eliberarea de licente si autorizatii de functionare	16.02.03	4.000	3.000	3.045	0	3.045	3.045	0	0
A6. ALTE IMPOZITE SI TAXE FISCALE									
Alte impozite si taxe fiscale	18.02	25.000	14.000	16.874	117	16.757	16.758	0	116
Alte impozite si taxe	18.02.50	25.000	14.000	16.874	117	16.757	16.758	0	116
C. VENITURI NEFISCALE									
C1. VENITURI DIN PROPRIETATE		-426.410	-287.410	369.818	420.222	-50.404	-163.254	0	533.072
		44.000	24.000	52.022	2.205	49.817	9.461	0	42.561

Denumirea indicatorilor	Cod indicator	Prevederi bugetare		Drepturi constatate			Incasari realizate	Stingeri pe alte cai decat incasari	Drepturi constatate de incasat
		anuale aprobate la finele perioadei de raportare	trimestriale cumulate	Total, din care:	din anii precedenti	din anul curent			
Venituri din proprietate	30.02	44.000	24.000	52.022	2.205	49.817	9.461	0	42.561
Venituri din concesiuni si inchirieri	30.02.05	44.000	24.000	52.022	2.205	49.817	9.461	0	42.561
Alte venituri din concesiuni si inchirieri de catre institutiile publice	30.02.05.30	44.000	24.000	52.022	2.205	49.817	9.461	0	42.561
C2. VANZARI DE BUNURI SI SERVICII									
Venituri din prestari de servicii si alte activitati	33.02	-470.410	-311.410	317.796	418.017	-100.221	-172.715	0	490.511
Venituri din prestari de servicii	33.02.08	16.000	10.000	17.559	13.841	3.718	5.540	0	12.019
Taxe din activitatea cadastrala si de agricultura	33.02.24	6.000	4.000	13.758	13.614	144	1.966	0	11.792
Venituri din recuperarea cheltuielilor de judecata, imputatii si despagubiri	33.02.28	0	0	257	227	30	3.544	0	0
Venituri din taxe administrative, eliberari de permise	34.02	0	0	23	0	23	23	0	0
Taxe extrajudiciare de timbru	34.02.02	0	0	23	0	23	23	0	0
Amenzi, penalitati si confiscari	35.02	135.000	75.000	533.467	393.412	140.055	73.679	0	459.788
Venituri din amenzi si alte sanctiuni aplicate conform dispozitiilor legale	35.02.01	130.000	70.000	527.323	392.932	134.391	68.015	0	459.308
Venituri din amenzi si alte sanctiuni aplicate de catre alte institutii de specialitate	35.02.01.02	130.000	70.000	527.323	392.932	134.391	68.015	0	459.308
Penalitati pentru nedepunerea sau depunerea cu intarziere a declaratiilor de impozite si taxe	35.02.02	0	0	655	480	175	175	0	480
Alte amenzi, penalitati si confiscari	35.02.50	5.000	5.000	5.489	0	5.489	5.489	0	0
Diverse venituri	36.02	30.000	16.000	36.282	10.764	25.518	17.578	0	18.704
Taxe speciale	36.02.06	22.000	12.000	35.194	10.764	24.430	16.490	0	18.704
Alte venituri	36.02.50	8.000	4.000	1.088	0	1.088	1.088	0	0
Transferuri voluntare, altele decat subventiile	37.02	-651.410	-412.410	-269.535	0	-269.535	-269.535	0	0
Varsaminte din sectiunea de functionare pentru finantarea sectiunii de dezvoltare a bugetului local (cu semnul minus)	37.02.03	-651.410	-412.410	-269.535	0	-269.535	-269.535	0	0
IV. SUBVENTII									
SUBVENTII DE LA ALTE NIVELURI ALE ADMINISTRATIEI PUBLICE		192.500	192.500	404	0	404	404	0	0
		192.500	192.500	404	0	404	404	0	0

Denumirea indicatorilor	Cod indicator	Prevederi bugetare		Drepturi constatate			Incasari realizate	Stingeri pe alle cai decat incasari	Drepturi constatate de incasat
		anuale aprobate la finele perioadei de raportare	trimestriale cumulate	Total, din care:	din anii precedenti	din anul curent			
Subventii de la bugetul de stat	42.02	500	500	404	0	404	404	0	0
B. Curente		500	500	404	0	404	404	0	0
Ajutor pentru incalzirea locuintei cu lemne, carbuni si combustibili petrolier	42.02.34	500	500	404	0	404	404	0	0
Subventii de la alte administratii	43.02	192.000	192.000	0	0	0	0	0	0
Sume alocate din bugetul ANCPPI pentru finantarea lucrarilor de inregistrare sistematica din cadrul Programului national de cadastru si carte funciara	43.02.34	192.000	192.000	0	0	0	0	0	0
SECTIUNEA DE DEZVOLTARE									
TOTAL VENITURI		6.607.410	6.368.410	507.675	0	507.675	507.675	0	0
VENITURI PROPRII		6.607.410	6.368.410	507.675	0	507.675	507.675	0	0
I. VENITURI CURENTE		0	0	238.140	0	238.140	238.140	0	0
C. VENITURI NEFISCALE		651.410	412.410	269.535	0	269.535	269.535	0	0
C2. VANZARI DE BUNURI SI SERVICII		651.410	412.410	269.535	0	269.535	269.535	0	0
Transferuri voluntare, altele decat subventiile	37.02	651.410	412.410	269.535	0	269.535	269.535	0	0
Varsaminte din sectiunea de functionare	37.02.04	651.410	412.410	269.535	0	269.535	269.535	0	0
III. OPERATIUNI FINANCIARE		0	0	238.140	0	238.140	238.140	0	0
Incasari din acordarea imprumuturilor acordate	40.02	0	0	238.140	0	238.140	238.140	0	0
Sume din excedentul bugetului local utilizate pentru finantarea cheltuielilor sectiunii de dezvoltare**)	40.02.14	0	0	238.140	0	238.140	238.140	0	0
IV. SUBVENTII		5.646.800	5.646.800	0	0	0	0	0	0
SUBVENTII DE LA ALTE NIVELE ALE ADMINISTRATIEI PUBLICE		5.646.800	5.646.800	0	0	0	0	0	0
Subventii de la bugetul de stat	42.02	5.588.000	5.588.000	0	0	0	0	0	0
B. Curente		5.588.000	5.588.000	0	0	0	0	0	0
Finantarea Programui National de Dezvoltare Locala	42.02.65	5.588.000	5.588.000	0	0	0	0	0	0
Subventii de la alte administratii	43.02	58.800	58.800	0	0	0	0	0	0
Sume alocate din bugetul AFIR, pentru sus?inerea proiectelor din PNDR 2014 - 2020	43.02.31	58.800	58.800	0	0	0	0	0	0

Denumirea indicatorilor	Cod indicator	Prevederi bugetare		Drepturi constatate			Incasari realizate	Singeri pe alte cai decat incasari	Drepturi constatate de incasat
		anuale aprobate la finele perioadei de raportare	trimestriale cumulate	Total, din care:	din anii precedenti	din anul curent			
Sume primite de la UE/alti donatori in contul platilor efectuate si prefinantari aferente cadrului financiar 2014-2020	48.02	309.200	309.200	0	0	0	0	0	0
Fondul European Agricol de Dezvoltare (FEADR)	48.02.04	309.200	309.200	0	0	0	0	0	0
Sume primite in contul platilor efectuate in anul curent	48.02.04.01	309.200	309.200	0	0	0	0	0	0



CONTABIL,
MARTIN RODICA

CONTUL DE EXECUTIE 2A: ADMINISTRATIA LOCALA - FINANTARE INTEGRALA DIN BUGET - CHELTUIELI

la data de 30.06.2018

Denumirea indicatorilor	Cod indicator	Credite de angajament	Credite bugetare		Angajamente bugetare	Angajamente legale	Plati efectuate	Angajamente legale de platit	Cheltuieli efective
			Anuale aprobate la finele perioadei de raportare	Trimestriale cumulate					
TOTAL SECTIUNILE FUNCTIONARE + DEZVOLTARE		0	10.949.140	8.975.140	10.227.440	10.227.440	2.276.903	7.950.537	1.842.851
TOTAL CHELTUIELI		0	10.949.140	8.975.140	10.227.440	10.227.440	2.276.903	7.950.537	1.842.851
Partea I-a SERVICII PUBLICE GENERALE	50.02	0	1.730.080	962.580	1.622.080	1.622.080	793.658	828.422	856.382
Autoritati publice si actiuni externe	51.02	0	1.730.080	962.580	1.622.080	1.622.080	793.658	828.422	856.382
Autoritati executive si legislative	51.02.01	0	1.730.080	962.580	1.622.080	1.622.080	793.658	828.422	856.382
Autoritati executive	51.02.01.03	0	1.730.080	962.580	1.622.080	1.622.080	793.658	828.422	856.382
Partea a II-a APARARE, ORDINE PUBLICA SI SIGURANTA NATIONALA	59.02	0	262.920	142.920	261.920	261.920	114.477	147.443	116.914
Ordine publica si siguranta nationala	61.02	0	262.920	142.920	261.920	261.920	114.477	147.443	116.914
Ordine publica	61.02.03	0	258.920	139.920	258.920	258.920	113.763	145.157	116.200
Politie locala	61.02.03.04	0	258.920	139.920	258.920	258.920	113.763	145.157	116.200
Alte cheltuieli in domeniul ordinii publice si sigurantei nationale	61.02.50	0	4.000	3.000	3.000	3.000	714	2.286	714
Partea a III-a CHELTUIELI SOCIAL-CULTURALE	64.02	0	1.778.000	977.500	1.451.300	1.451.300	746.423	704.877	790.656
Invatamant	65.02	0	228.000	118.000	130.000	130.000	51.876	78.124	90.708
Invatamant prescolar si primar	65.02.03	0	0	0	0	0	0	0	258
Invatamant prescolar	65.02.03.01	0	0	0	0	0	0	0	258
Invatamant secundar	65.02.04	0	223.000	115.000	127.000	127.000	49.976	77.024	88.850
Invatamant secundar inferior	65.02.04.01	0	223.000	115.000	127.000	127.000	49.976	77.024	88.850
Alte cheltuieli in domeniul invatamantului	65.02.50	0	5.000	3.000	3.000	3.000	1.900	1.100	1.600
Cultura, recreere si religie	67.02	0	184.200	138.700	175.500	175.500	52.662	122.838	52.932
Servicii culturale	67.02.03	0	159.200	121.700	158.500	158.500	41.662	116.838	41.932
Biblioteci publice comunale, orasenesti, municipale	67.02.03.02	0	99.200	61.700	98.500	98.500	41.662	56.838	41.932
Carmine culturale	67.02.03.07	0	60.000	60.000	60.000	60.000	0	60.000	0

Denumirea indicatorilor	Cod indicator	Credite de angajament	Credite bugetare		Angajamente bugetare	Angajamente legale	Plati efectuate	Angajamente legale de platit	Cheltuieli efective
			Anuale aprobate la finele perioadei de raportare	Trimestriale cumulate					
Servicii recreative si sportive	67.02.05	0	15.000	7.000	7.000	7.000	0	7.000	
Sport	67.02.05.01	0	15.000	7.000	7.000	7.000	0	7.000	
Servicii religioase	67.02.06	0	10.000	10.000	10.000	4.000	6.000	4.000	
Asigurar si asistenta sociala	68.02	0	1.365.800	720.800	1.145.800	641.885	503.915	647.016	
Asistenta sociala in caz de boli si invaliditati	68.02.05	0	1.355.300	715.300	1.140.300	641.481	498.819	646.612	
Asistenta sociala in caz de invaliditate	68.02.05.02	0	1.355.300	715.300	1.140.300	641.481	498.819	646.612	
Ajutoare pentru locuinte	68.02.10	0	500	500	500	404	96	404	
Prevenirea excluderii sociale	68.02.15	0	6.000	3.000	3.000	0	3.000	0	
Ajutor social	68.02.15.01	0	6.000	3.000	3.000	0	3.000	0	
Alte cheltuieli in domeniul asigurarilor si asistentei sociale	68.02.50	0	4.000	2.000	2.000	0	2.000	0	
Alte cheltuieli in domeniul asistentei sociale	68.02.50.50	0	4.000	2.000	2.000	0	2.000	0	
Partea a IV-a -a SERVICIILOR SI DEZVOLTARE PUBLICA, LOCUINTE, MEDIU SI APE	69.02	0	844.000	732.000	732.000	78.079	653.921	78.899	
Locuinte, servicii si dezvoltare publica	70.02	0	699.000	654.000	654.000	59.265	594.735	60.085	
Iluminat public si electrificari rurale	70.02.06	0	115.000	70.000	70.000	45.622	24.378	46.442	
Alte servicii in domeniul locuintei, serviciilor si dezvoltarii comunale	70.02.50	0	584.000	584.000	584.000	13.643	570.357	13.643	
Protectia mediului	74.02	0	145.000	78.000	78.000	18.814	59.186	18.814	
Salubritate si gestiunea deseurilor	74.02.05	0	19.000	19.000	19.000	18.814	186	18.814	
Salubritate	74.02.05.01	0	19.000	19.000	19.000	18.814	186	18.814	
Canalizarea si tratarea apelor reziduale	74.02.06	0	120.000	55.000	55.000	0	55.000	0	
Alte servicii in domeniul protectiei mediului	74.02.50	0	6.000	4.000	4.000	0	4.000	0	
Partea a V-a -a ACTIUNI ECONOMICE	79.02	0	6.334.140	6.160.140	6.160.140	544.266	5.615.874	0	
Transporturi	84.02	0	6.334.140	6.160.140	6.160.140	544.266	5.615.874	0	
Transport rutier	84.02.03	0	6.334.140	6.160.140	6.160.140	544.266	5.615.874	0	
Drumuri si poduri	84.02.03.01	0	6.334.140	6.160.140	6.160.140	544.266	5.615.874	0	
Partea a VII-a -a REZERVA, EXCEDENT/DEFICIT	96.02	0	238.140	238.140	0	600.355	0	0	
Excedent	98.02	0	0	0	0	600.355	0	0	
Deficit	99.02	0	238.140	238.140	0	0	0	0	

Denumirea indicatorilor	Cod indicator	Credite de angajament	Credite bugetare		Angajamente bugetare	Angajamente legale	Plati efectuate	Angajamente legale de platit	Cheltuieli efective
			Anuale aprobate la finele perioadei de raportare	Trimestriale cumulate					
SECTIUNEA DE FUNCTIONARE		0	4.103.591	2.368.591	3.620.891	3.620.891	1.769.228	1.851.663	1.790.236
TOTAL CHELTUIELI		0	4.103.591	2.368.591	3.620.891	3.620.891	1.769.228	1.851.663	1.790.236
Partea I-a SERVICII PUBLICE GENERALE	50.02	0	1.730.080	962.580	1.622.080	1.622.080	793.658	828.422	806.438
Autoritati publice si actiuni externe	51.02	0	1.730.080	962.580	1.622.080	1.622.080	793.658	828.422	806.438
Autoritati executive si legislative	51.02.01	0	1.730.080	962.580	1.622.080	1.622.080	793.658	828.422	806.438
Autoritati executive	51.02.01.03	0	1.730.080	962.580	1.622.080	1.622.080	793.658	828.422	806.438
Partea a II-a APARARE, ORDINE PUBLICA SI SIGURANTA NATIONALA	59.02	0	262.920	142.920	261.920	261.920	114.477	147.443	116.914
Ordine publica si siguranta nationala	61.02	0	262.920	142.920	261.920	261.920	114.477	147.443	116.914
Ordine publica	61.02.03	0	258.920	139.920	258.920	258.920	113.763	145.157	116.200
Politie locala	61.02.03.04	0	258.920	139.920	258.920	258.920	113.763	145.157	116.200
Alte cheltuieli in domeniul ordinii publice si sigurantei nationale	61.02.50	0	4.000	3.000	3.000	3.000	714	2.286	714
Partea a III-a CHELTUIELI SOCIAL-CULTURALE	64.02	0	1.754.591	954.091	1.427.891	1.427.891	783.014	644.877	787.985
Invatamant	65.02	0	264.591	154.591	166.591	166.591	88.467	78.124	88.166
Invatamant secundar	65.02.04	0	259.591	151.591	163.591	163.591	86.567	77.024	86.566
Invatamant secundar inferior	65.02.04.01	0	259.591	151.591	163.591	163.591	86.567	77.024	86.566
Alte cheltuieli in domeniul invatamantului	65.02.50	0	5.000	3.000	3.000	3.000	1.900	1.100	1.600
Cultura, recreere si religie	67.02	0	124.200	78.700	115.500	115.500	52.662	62.838	52.803
Servicii culturale	67.02.03	0	99.200	61.700	98.500	98.500	41.662	56.838	41.803
Biblioteci publice comunale, orasenesi, municipale	67.02.03.02	0	99.200	61.700	98.500	98.500	41.662	56.838	41.803
Servicii recreative si sportive	67.02.05	0	15.000	7.000	7.000	7.000	7.000	0	7.000
Sport	67.02.05.01	0	15.000	7.000	7.000	7.000	7.000	0	7.000
Servicii religioase	67.02.06	0	10.000	10.000	10.000	10.000	4.000	6.000	4.000
Asigurari si asistenta sociala	68.02	0	1.365.800	720.800	1.145.800	1.145.800	641.885	503.915	647.016
Asistenta sociala in caz de boli si invaliditati	68.02.05	0	1.355.300	715.300	1.140.300	1.140.300	641.481	498.819	646.612
Asistenta sociala in caz de invaliditate	68.02.05.02	0	1.355.300	715.300	1.140.300	1.140.300	641.481	498.819	646.612
Ajutoare pentru locuinte	68.02.10	0	500	500	500	500	404	96	404
Prevenirea excluderii sociale	68.02.15	0	6.000	3.000	3.000	3.000	0	3.000	0
Ajutor social	68.02.15.01	0	6.000	3.000	3.000	3.000	0	3.000	0

Denumirea indicatorilor	Cod indicator	Credite de angajament	Credite bugetare		Angajamente bugetare	Angajamente legale	Plati efectuate	Angajamente legale de platit	Cheltuieli efective
			Anuale aprobate la finele perioadei de raportare	Trimestriale cumulate					
Alte cheltuieli in domeniul asigurarilor si asistentei sociale	68.02.50	0	4.000	2.000	2.000	2.000	0	2.000	0
Alte cheltuieli in domeniul asistentei sociale	68.02.50.50	0	4.000	2.000	2.000	2.000	0	2.000	0
Partea a IV-a SERVICII SI DEZVOLTARE PUBLICA, LOCUINTE, MEDIU SI APE	69.02	0	356.000	309.000	309.000	309.000	78.079	230.921	78.899
Locuinte, servicii si dezvoltare publica	70.02	0	331.000	286.000	286.000	286.000	59.265	226.735	60.085
Iluminat public si electrificari rurale	70.02.06	0	115.000	70.000	70.000	70.000	45.622	24.378	46.442
Alte servicii in domeniul locuintei, serviciilor si dezvoltarii comunale	70.02.50	0	216.000	216.000	216.000	216.000	13.643	202.357	13.643
Protectia mediului	74.02	0	25.000	23.000	23.000	23.000	18.814	4.186	18.814
Salubritate si gestiunea deseurilor	74.02.05	0	19.000	19.000	19.000	19.000	18.814	186	18.814
Salubritate	74.02.05.01	0	19.000	19.000	19.000	19.000	18.814	186	18.814
Alte servicii in domeniul protectiei mediului	74.02.50	0	6.000	4.000	4.000	4.000	0	4.000	0
Partea a VII-a REZERVE, EXCEDENT/DEFICIT	96.02	0	238.140	238.140	238.140	238.140	600.355	0	0
Excedent	98.02	0	0	0	0	0	600.355	0	0
Deficit	99.02	0	238.140	238.140	238.140	238.140	600.355	0	0
SECTIUNEA DE DEZVOLTARE		0	6.845.549	6.606.549	6.606.549	6.606.549	507.675	6.098.874	52.615
TOTAL CHELTUIELI		0	6.845.549	6.606.549	6.606.549	6.606.549	507.675	6.098.874	52.615
Partea I-a SERVICII PUBLICE GENERALE	50.02	0	0	0	0	0	0	0	49.944
Autoritati publice si actiuni externe	51.02	0	0	0	0	0	0	0	49.944
Autoritati executive si legislative	51.02.01	0	0	0	0	0	0	0	49.944
Autoritati executive	51.02.01.03	0	0	0	0	0	0	0	49.944
Partea a III-a CHELTUIELI SOCIAL-CULTURALE	64.02	0	23.409	23.409	23.409	23.409	-36.591	60.000	2.671
Invatamant	65.02	0	-36.591	-36.591	-36.591	-36.591	-36.591	0	2.542
Invatamant prescolar si primar	65.02.03	0	0	0	0	0	0	0	258
Invatamant prescolar	65.02.03.01	0	0	0	0	0	0	0	258
Invatamant secundar	65.02.04	0	-36.591	-36.591	-36.591	-36.591	-36.591	0	2.284
Invatamant secundar inferior	65.02.04.01	0	-36.591	-36.591	-36.591	-36.591	-36.591	0	2.284
Cultura, recreere si religie	67.02	0	60.000	60.000	60.000	60.000	0	60.000	129
Servicii culturale	67.02.03	0	60.000	60.000	60.000	60.000	0	60.000	129

Denumirea indicatorilor	Cod indicator	Credite de angajament	Credite bugetare		Angajamente bugetare	Angajamente legale	Plati efectuate	Angajamente legale de platit	Cheltuieli efective
			Anuale aprobate la finele perioadei de raportare	Trimestriale cumulate					
Biblioteci publice comunale, orasenesti, municipale	67.02.03.02	0	0	0	0	0	0	0	129
Camine culturale	67.02.03.07	0	60.000	60.000	60.000	60.000	0	60.000	0
Partea a IV-a a SERVICIILOR SI DEZVOLTARE PUBLICA, LOCUINTE, MEDIU SI APE	69.02	0	488.000	423.000	423.000	423.000	0	423.000	0
Locuinte, servicii si dezvoltare publica	70.02	0	368.000	368.000	368.000	368.000	0	368.000	0
Alte servicii in domeniul locuintei, serviciilor si dezvoltarii comunale	70.02.50	0	368.000	368.000	368.000	368.000	0	368.000	0
Protectia mediului	74.02	0	120.000	55.000	55.000	55.000	0	55.000	0
Canalizarea si tratarea apelor reziduale	74.02.06	0	120.000	55.000	55.000	55.000	0	55.000	0
Partea a V-a a ACTIUNI ECONOMICE	79.02	0	6.334.140	6.160.140	6.160.140	6.160.140	544.266	5.615.874	0
Transporturi	84.02	0	6.334.140	6.160.140	6.160.140	6.160.140	544.266	5.615.874	0
Transport rutier	84.02.03	0	6.334.140	6.160.140	6.160.140	6.160.140	544.266	5.615.874	0
Drumuri si poduri	84.02.03.01	0	6.334.140	6.160.140	6.160.140	6.160.140	544.266	5.615.874	0
Partea a VI-a a REZERVE, EXCEDENT/DEFICIT	96.02	0	238.140	238.140	0	0	600.355	0	0
Excedent	98.02	0	0	0	0	0	600.355	0	0
Deficit	99.02	0	238.140	238.140	0	0	0	0	0



CONTABIL,
MARTIN RODICA

Martin Rodica

CONTUL DE EXECUTIE 2E: ADMINISTRATIA LOCALA - ACTIVITATI FINANTATE INTEGRAL DIN VENITURI PROPRII - VENITURI

la data de 30.06.2018

Denumirea indicatorilor	Cod indicator	Prevederi bugetare		Drepturi constatate			Incasari realizate	Stingeri pe alte cai decat incasari	Drepturi constatate de incasat
		anuale aprobate la finele perioadei de raportare	trimestriale cumulate	Total, din care:	din anii precedenti	din anul curent			
TOTAL SECTIUNILE FUNCTIONARE+DEZVOLTARE		15.000	7.000	7.000	0	7.000	7.000	0	0
TOTAL VENITURI		15.000	7.000	7.000	0	7.000	7.000	0	0
SUBVENTII DE LA ALTE NIVELE ALE ADMINISTRATIEI PUBLICE		15.000	7.000	7.000	0	7.000	7.000	0	0
Subventii de la alte administratii	43.10	15.000	7.000	7.000	0	7.000	7.000	0	0
Subventii pentru institutii publice	43.10.09	15.000	7.000	7.000	0	7.000	7.000	0	0
SECTIUNEA DE FUNCTIONARE		15.000	7.000	7.000	0	7.000	7.000	0	0
TOTAL VENITURI		15.000	7.000	7.000	0	7.000	7.000	0	0
SUBVENTII DE LA ALTE NIVELE ALE ADMINISTRATIEI PUBLICE		15.000	7.000	7.000	0	7.000	7.000	0	0
Subventii de la alte administratii	43.10	15.000	7.000	7.000	0	7.000	7.000	0	0
Subventii pentru institutii publice	43.10.09	15.000	7.000	7.000	0	7.000	7.000	0	0



CONTABIL,
MARTIN RODICA

Martin Rodica

CONTUL DE EXECUTIE 2E ADMINISTRATIA LOCALA - ACTIVITATI FINANTATE INTEGRAL DIN VENITURI PROPRII - CHELTUIELI

la data de 30.06.2018

Denumirea indicatorilor	Cod indicator	Credite de angajament	Credite bugetare		Angajamente bugetare	Angajamente legale	Plati efectuate	Angajamente legale de platit	Cheltuieli efective
			Anuale aprobate la finele perioadei de raportare	Trimestriale cumulate					
TOTAL SECTIUNILE FUNCTIONARE + DEZVOLTARE		0	15.000	7.000	7.000	7.000	5.520	1.480	5.520
TOTAL CHELTUIELI		0	15.000	7.000	7.000	7.000	5.520	1.480	5.520
Partea a III-a CHELTUIELI SOCIAL-CULTURALE	64.10	0	15.000	7.000	7.000	7.000	5.520	1.480	5.520
Cultura, recreere si religie	67.10	0	15.000	7.000	7.000	7.000	5.520	1.480	5.520
Servicii recreative si sportive	67.10.05	0	15.000	7.000	7.000	7.000	5.520	1.480	5.520
Sport	67.10.05.01	0	15.000	7.000	7.000	7.000	5.520	1.480	5.520
Partea a VII-a REZERVE, EXCEDENT/DEFICIT	96.10	0	0	0	0	0	1.480	0	0
Excedent	98.10	0	0	0	0	0	1.480	0	0
SECTIUNEA DE FUNCTIONARE		0	15.000	7.000	7.000	7.000	5.520	1.480	5.520
TOTAL CHELTUIELI		0	15.000	7.000	7.000	7.000	5.520	1.480	5.520
Partea a III-a CHELTUIELI SOCIAL-CULTURALE	64.10	0	15.000	7.000	7.000	7.000	5.520	1.480	5.520
Cultura, recreere si religie	67.10	0	15.000	7.000	7.000	7.000	5.520	1.480	5.520
Servicii recreative si sportive	67.10.05	0	15.000	7.000	7.000	7.000	5.520	1.480	5.520
Sport	67.10.05.01	0	15.000	7.000	7.000	7.000	5.520	1.480	5.520
Partea a VII-a REZERVE, EXCEDENT/DEFICIT	96.10	0	0	0	0	0	1.480	0	0
Excedent	98.10	0	0	0	0	0	1.480	0	0
Partea a VII-a REZERVE, EXCEDENT/DEFICIT	96.10	0	0	0	0	0	1.480	0	0
Excedent	98.10	0	0	0	0	0	1.480	0	0



CONTABIL,
MARTIN RODICA
Martina Rodica

DISPONIBIL DIN MIJLOACE CU DESTINATIE SPECIALA la data de 30.06.2018

Denumirea indicatorilor	Nr rand	Disponibil la inceputul anului	Incasari	Plati	Disponibil la sfarsitul perioadei
TOTAL (rd 02 la 01)	01	0	0	0	0
- Sume primite ca donatii si sponsorizari (ct.550/analitic distinct)	02	0	0	0	0
- Garantii materiale retinute gestionarilor conform Legii nr. 22/1969	03	0	0	0	0
- Sume primite din fondurile de contrapartida constituite potrivit legii	04	0	0	0	0
- Paza obstesca com uncala	05	0	0	0	0
- Disponibil din fonduri cu destinatie speciala reprezentand alocatia pentru nou nascuti	06	0	0	0	0
- Disponibil din fonduri cu destinatie speciala reprezentand sprijin producatorilor agricoli	07	0	0	0	0
- Sume primite din credite externe contractate de stat pentru finantarea programului de pietruire a drumurilor comunale	08	0	0	0	0
- Sume din fondul de tezaur	09	0	0	0	0
- Sume primite din rezultatul executiei bugetare din anii precedenti	10	0	0	0	0
- Alte disponibilitati cu destinatie speciala	11	0	0	0	0
- Disponibil din sume alocate din venituri din privatizare conform O.G.nr.31/2007	12	0	0	0	0
- Ajutor financiar in echivalent a 100euro acordat cadrelor didactice din invatamantul preuniversitar	13	0	0	0	0
Disponibil din cofinantarea de la bugetul de stat	14	0	0	0	0
Disponibil al institutiilor publice finantate integral de la bugetul local, din sume indisponibilizate pe baza de titluri executorii	15	0	0	0	0



CONTABIL,
MARTIN RODICA
Martin Rodica


CONTUL DE EXECUȚIE A BUGEȚULUI CREDITELOR EXTERNE -CHELTUIELI

COD 21

DENUMIREA INDICATORILOR	Cod indicator	Credite de angajament	Credite bugetare		Angajamente bugetare	Angajamente legale	Plăți efectuate	Angajamente legale de plătit	Cheltuieli efective
			initiale	definitive					
A	B	1	2	3	4	5	6	7-5-6	8
CHELTUIELILE SECȚIUNII DE FUNCȚIONARE ȘI SECȚIUNII DE DEZVOLTARE (cod 50.06+59.06+63.06+70.06+74.06+79.06)									
Partea I-a SERVICII PUBLICE GENERALE (cod 51.06+54.06)	50.06								
Autorități publice și acțiuni externe (cod 51.06.01)	51.06								
Autorități executive și legislative (cod 51.06.01.03)	51.06.01								
Autorități executive	51.06.01.03								
Alte servicii publice generale(54.06.10+54.06.50)	54.06								
Servicii publice comunitare de evidență a persoanelor	54.06.10								
Alte servicii publice generale	54.06.50								
Partea II-a APĂRARE, ORDINE PUBLICĂ ȘI SIGURANȚĂ NAȚIONALĂ (cod 60.06+61.06)	59.06								
Apărare (cod 60.06.02)	60.06								
Apărare națională	60.06.02								
Ordine publică și siguranță națională (cod 61.06.03+61.06.05+ 61.06.50)	61.06								
Ordine publică(cod 61.06.03.04)	61.06.03								
Politie locala	61.06.03.04								
Protecția civilă și protecția contra incendiilor (protecția civilă nomilitară)	61.06.05								
Alte cheltuieli în domeniul ordinii publice și siguranței naționale	61.06.50								
Partea III-a CHELTUIELI SOCIAL-CULTURALE (cod 65.06+66.06+67.06+68.06)	63.06								
Învățământ (cod 65.06.03+65.06.04+65.06.05+65.06.07+65.06.11+65.06.50)	65.06								
Învățământ preșcolar și primar (cod 65.06.03.01+65.06.03.02)	65.06.03								
Învățământ preșcolar	65.06.03.01								
Învățământ primar	65.06.03.02								
Învățământ secundar (cod 65.06.04.01 la 65.06.04.03)	65.06.04								
Învățământ secundar inferior	65.06.04.01								
Învățământ secundar superior	65.06.04.02								
Învățământ profesional	65.06.04.03								
Învățământ postliceal	65.06.05								
Învățământ nedefinit prin nivel (cod 65.06.07.04)	65.06.07								
Învățământ special	65.06.07.04								
Servicii auxiliare pentru educație(cod 65.06.11.03+65.06.11.30)	65.06.11								

-lei-

A	B	1	2	3	4	5	6	7=5-6	8
Locuințe, servicii și dezvoltare publică	70.06								
Protecția mediului	74.06								
Partea V-a ACȚIUNI ECONOMICE (cod 80.06+81.06+83.06+84.06)	79.06								
Acțiuni generale economice și comerciale	80.06								
Combustibili și energie	81.06								
Agricultura, silvicultura, piscicultura și vanatoare	83.06								
Transporturi	84.06								
Partea a VII-a REZERVE , EXCEDENT/ DEFICIT (cod 99.06)	96.06								
DEFICIT (cod 99.06.97)	99.06								
Deficitul secțiunii de dezvoltare	99.06.97								



Conducătorul instituției,

Conducătorul compartimentului financiar- contabil,

Lucas

CONTUL DE EXECUȚIE A BUGETULUI CREDITELOR INTERNE-CHELTUIELI

cod 21

DENUMIREA INDICATORILOR	Cod indicator	Credite de angajament	Credite bugetare		Angajamente bugetare	Angajamente legale	Plăți efectuate	Angajamente legale de plătit	Cheltuieli efective
			initiale	definitive					
A	B	1	2	3	4	5	6	7=5-6	8
CHELTUIELILE SECȚIUNII DE FUNCȚIONARE ȘI SECȚIUNII DE DEZVOLTARE (cod 50.07+59.07+63.07+70.07+74.07+79.07)									
Partea I-a SERVICII PUBLICE GENERALE (cod 51.07+54.07)	50.07								
Autorități publice și acțiuni externe (cod 51.07.01)	51.07								
Autorități executive și legislative(cod 51.07.01.03)	51.07.01								
Autorități executive	51.07.01.03								
Alte servicii publice generale (cod 54.07.10+54.07.50)	54.07								
Servicii publice comunitare de evidență a persoanelor	54.07.10								
Alte servicii publice generale	54.07.50								
Partea II-a APĂRARE, ORDINE PUBLICĂ ȘI SIGURANȚĂ NAȚIONALĂ (cod 60.07+61.07)	59.07								
Apărare(cod 60.07.02)	60.07								
Aparare nationala	60.07.02								
Ordine publica si siguranta nationala (cod 61.07.03 + 61.07.05+ 61.07.50)	61.07								
Ordine publica(cod 61.07.03.04)	61.07.03								
Politie locala	61.07.03.04								
Protecție civila și protecția contra incendiilor (protecție civilă nonmilitară)	61.07.05								
Alte cheltuieli în domeniul ordinii publice și siguranței naționale	61.07.50								
Partea III-a CHELTUIELI SOCIAL-CULTURALE (cod 65.07+66.07+67.07+68.07)	63.07								
Învățământ (cod 65.07.03 la 65.07.05+ 65.07.07+ 65.07.11+ 65.07.50)	65.07								
Învățământ preșcolar și primar (cod 65.07.03.01+65.07.03.02)	65.07.03								
Învățământ preșcolar	65.07.03.01								
Învățământ primar	65.07.03.02								
Învățământ secundar (cod 65.07.04.01 la 65.07.04.03)	65.07.04								
Învățământ secundar inferior	65.07.04.01								
Învățământ secundar superior	65.07.04.02								
Învățământ profesional	65.07.04.03								
Învățământ postliceal	65.07.05								
Învățământ nedefinitibil prim nivel (cod 65.07.07.04)	65.07.07								

-lel-

A	B	1	2	3	4	5	6	7=5-6	8
Deficit cod 99.07.96	99.07								
Deficitul secțiunii de funcționare	99.07.96								
CHELTUIELILE SECȚIUNII DE DEZVOLTARE (cod 50.07+59.07+63.07+70.07+74.07+79.07)									
Partea I-a SERVICII PUBLICE GENERALE (cod 51.07+54.07)	50.07								
Autorități publice și acțiuni externe	51.07								
Alte servicii publice generale	54.07								
Partea II-a APĂRARE, ORDINE PUBLICĂ ȘI SIGURANȚĂ NAȚIONALĂ (cod 60.07+61.07)	59.07								
Apărare	60.07								
Ordine publica si siguranta nationala	61.07								
Partea III-a CHELTUIELI SOCIAL-CULTURALE (cod 65.07+66.07+67.07+68.07)	63.07								
Învățământ	65.07								
Sănătate	66.07								
Cultură, recreere și religie	67.07								
Asigurări și asistență socială	68.07								
Partea IV-a SERVICII ȘI DEZVOLTARE PUBLICĂ, LOCUINȚE, MEDIU ȘI APE (cod 70.07+74.07)									
Locuințe, servicii și dezvoltare publică	70.07								
Protecția mediului	74.07								
Partea V-a ACȚIUNI ECONOMICE (cod 80.07+81.07+83.07+84.07+87.07)	79.07								
Acțiuni generale economice, comerciale și de muncă	80.07								
Combustibil și energie	81.07								
Agricultură, silvicultură, piscicultura și vanatoare	83.07								
Transporturi	84.07								
Alte acțiuni economice	87.07								
Partea a VII-a REZERVE, EXCEDENT/DEFICIT (cod 99.07)	96.07								
Deficit cod 99.07.97	99.07								
Deficitul secțiunii de dezvoltare	99.07.97								



Conducătorul instituției
 Conducătorul compartimentului
 financiar - contabil
Marta

CONTUL DE EXECUȚIE A BUGETULUI FONDURILOR EXTERNE NERAMBURSABILE- VENITURI

DENUMIREA INDICATORILOR	Cod indicator	Prevederi bugetare		Drepturi constatate		Încasări realizate	Stingeri pe alte căi decât încasări	Drepturi constatate de încasat
		inițiale	definitive	Total, din care:	din anii precedenți			
	B	1	2	3=4+5	4	5	6	7
A								
TOTAL VENITURI ALE SECȚIUNII DE DEZVOLTARE (cod 00.02+00.16+00.17 + 45.08)	B			3=4+5	4	5	6	7
I. VENITURI CURENTE (cod 00.12)	00.01							
C. VENITURI NEFISCALE (cod 00.14)	00.02							
C2. VÂNZĂRI DE BUNURI ȘI SERVICII (cod. 37.08)	00.12							
Transferuri voluntare, altele decât subvențiile (cod. 37.08.06)	00.14							
Sume primite de administrațiile locale în cadrul unor programe cu finanțare nerambursabilă	37.08							
III. OPERAȚIUNI FINANCIARE (cod 40.08)	37.08.06							
Încasări din rambursarea împrumuturilor acordate (cod 40.08.15)	00.16							
Sume utilizate din excedentul anului precedent pentru efectuarea de cheltuieli (cod. 40.08.15.02)	40.08							
Sume utilizate de administrațiile locale din excedentul anului precedent pentru secțiunea de dezvoltare	40.08.15							
IV. SUBVENȚII (cod 44.08 + 00.18)	40.08.15.02							
Subvenții de la alte nivele ale administrației publice (cod 42.08)	00.17							
Subvenții de la bugetul de stat	00.18							
Cofinanțare publică acordată în cadrul mecanismului SEE	42.08							
Cofinanțare publică acordată în cadrul mecanismului norvegian	42.08.60							
Donații din străinătate (cod 44.08.01 la 44.08.03)	42.08.61							
Donații din străinătate (cod 44.08.01.01+44.08.01.02)	44.08							
Curente	44.08.01							
De capital	44.08.01.01							
De la guverne străine (cod 44.08.02.01+44.08.02.02)	44.08.01.02							
Curente	44.08.02							
De capital	44.08.02.01							
De la alte administrații (cod 44.08.03.01+44.08.03.02)	44.08.02.02							
Curente	44.08.03							
De capital	44.08.03.01							
	44.08.03.02							

-lei-

Sume primite de la UE/aiți donatori în contul plăților efectuate și prefinanțări (cod 45.08.17+45.08.18+45.08.21)	45.08								
Mecanismul financiar SEE (cod 45.08.17.03)	45.08.17								
Prefinanțare	45.08.17.03								
Mecanismul financiar norvegian (cod 45.08.18.03)	45.08.18								
Prefinanțare	45.08.18.03								
Fondul național pentru relații bilaterale aferent mecanismelor financiare SEE (cod 45.08.21.03)	45.08.21								
Prefinanțare	45.08.21.03								



Conducătorul instituției

Conducătorul compartimentului
financiar- contabil

Lucretia

CONTUL DE EXECUȚIE A BUGETULUI FONDURILOR EXTERNE NERAMBURSABILE - CHELTUIELI

COD 21

DENUMIREA INDICATORILOR	Cod indicator	Credite de angajament	Credite bugetare		Angajamente bugetare	Angajamente legale	Plăți efectuate	Angajamente legale de plătit	Cheltuieli efective
			inițiale	definitive					
A	B	1	2	3	4	5	6	7=5-6	8
TOTAL CHELTUIELI ALE SECȚIUNII DE DEZVOLTARE (50.08+59.08+63.08+70.08+74.08+79.08)									
Partea I-a SERVICII PUBLICE GENERALE (cod 51.08+54.08)	49.08								
Autorități publice și acțiuni externe (cod 51.08.01)	50.08								
Autorități executive și legislative (cod 51.08.01.03)	51.08								
Autorități executive	51.08.01								
Alte servicii publice generale (cod 54.08.10)	51.08.01.03								
Servicii publice comunitare de evidență a persoanelor	54.08								
Partea II-a APĂRARE, ORDINE PUBLICĂ ȘI SIGURANȚĂ NAȚIONALĂ (cod 60.08+61.08)	54.08.10								
Apărare (cod 60.08.02)	59.08								
Apărare națională	60.08								
Ordine publică și siguranță națională (cod 61.08.03+61.08.50)	60.08.02								
Ordine publică (cod 61.08.03.04)	61.08								
Poliție comunitară	61.08.03								
Alte cheltuieli în domeniul ordinii publice și siguranței naționale	61.08.03.04								
Partea III-a CHELTUIELI SOCIAL-CUL TURALE (cod 65.08+66.08+67.08+68.08)	61.08.50								
Învățământ (cod 65.08.03 la 65.08.05+65.08.07+65.08.11+65.08.50)	63.08								
Învățământ preșcolar și primar (cod 65.08.03.01+65.08.03.02)	65.08								
Învățământ preșcolar	65.08.03								
Învățământ primar	65.08.03.01								
Învățământ secundar (cod 65.08.04.01 la 65.08.04.03)	65.08.03.02								
Învățământ secundar inferior	65.08.04								
Învățământ secundar superior	65.08.04.01								
Învățământ profesional	65.08.04.02								
Învățământ postliceal	65.08.04.03								
Învățământ nedefinitibil prin nivel (cod 65.08.07.04)	65.08.05								
Învățământ special	65.08.07								
Servicii auxiliare pentru educație (cod 65.08.11.03 + 65.08.11.30)	65.08.07.04								
Internate și cantine pentru elevi	65.08.11								
Alte servicii auxiliare	65.08.11.03								
Alte cheltuieli în domeniul învățământului	65.08.11.30								
Sănătate (cod 66.08.06+66.08.50)	65.08.50								
Servicii medicale în unități sanitare cu paturi (cod 66.08.06.01)	66.08								
Spitale generale	66.08.06								
	66.08.06.01								

-lei-

	B	1	2	3	4	5	6	7=5-6	8
A									
Salubritate și gestiunea deșeurilor (74.08.05.01+74.08.05.02)	74.08.05								
Salubritate	74.08.05.01								
Colectarea, tratarea și distrugerea deșeurilor	74.08.05.02								
Canalizarea și tratarea apelor reziduale	74.08.06								
Alte servicii în domeniul protecției mediului	74.08.50								
Partea V-a ACȚIUNI ECONOMICE (cod 80.08+81.08+83.08+84.08+87.08)	79.08								
Acțiuni generale economice, comerciale și de muncă (cod 80.08.01)	80.08								
Acțiuni generale economice și comerciale (cod 80.08.01.06+80.08.01.10)	80.08.01								
Prevenire și combatere inundații și ghețuri	80.08.01.06								
Programe de dezvoltare regională și socială	80.08.01.10								
Combustibili și energie (cod 81.08.06+81.08.50)	81.08								
Energie termică	81.08.06								
Alte cheltuieli privind combustibilii și energia	81.08.50								
Agricultură, silvicultură, piscicultură și vânatoare (cod 83.08.03)	83.08								
Agricultură (cod 83.08.03+83.08.03.30)	83.08.03								
Protecția plantelor și carantină fitosanitară	83.08.03.03								
Alte cheltuieli în domeniul agriculturii	83.08.03.30								
Transporturi (cod 84.08.03+84.08.06+84.08.50)	84.08								
Transport rutier (cod 84.08.03.01 la 84.08.03.03)	84.08.03								
Drumuri și poduri	84.08.03.01								
Transport în comun	84.08.03.02								
Străzi	84.08.03.03								
Transport aerian (cod 84.08.06.02)	84.08.06								
Aviația civilă	84.08.06.02								
Alte cheltuieli în domeniul transporturilor	84.08.50								
Alte acțiuni economice (cod 87.08.01+87.08.03+87.08.04)	87.08								
Fondul Român de Dezvoltare Socială	87.08.01								
Zone libere	87.08.03								
Turism	87.08.04								
Partea VII-a REZERVE, EXCEDENT/DEFICIT (98.08-99.08)	96.08								
EXCEDENT (cod 00.01-49.08)	98.08								
Excedentul secțiunii de dezvoltare	98.08.97								
DEFICIT (cod 49.08-00.01)	99.08								
Deficitul secțiunii de dezvoltare	99.08.97								




Conducătorul compartimentului financiar contabil

Marta

Cod rând	Denumirea programului cu finanțare UE/zași donatori	din care:		Sume în curs de rambursare aferente cheltuielilor efectuate în anul curent	Sume solicitate la rambursare aferente cheltuielilor efectuate în anul curent	Sume rambursate aferente cheltuielilor efectuate în anul curent	Sume neautorizate de management aferente cheltuielilor efectuate în anul curent	Prefinanțare dedusă din sumele solicitate la rambursare aferente cheltuielilor efectuate în anul curent	Sume rezultate din nereguli aferente cheltuielilor efectuate în anul precedent	din care:
		Piași efectuate de la titlul 56 și 58	Piași efectuate pentru cota-parte FEN (alineat 02)							
30	Alte programe comunitare finanțate în perioada 2014-2020 (58.15)									
31	Alte facilitati si instrumente postaderare (58.16)									
32	Programe din Fondul European de Dezvoltare Regională (FEDR) (58.01)									
33	Programe din Fondul Social European (FSE) (58.02)									
34	Programe din Fondul de Coeziune (FC) (58.03)									
35	Programe din Fondul European Agricol de Dezvoltare Rurală (FEADR) (58.04)									
36	Programul din Fondul European pentru Pescuit și Afaceri Maritime (FEPM) (58.05)									
37	Programe Instrumentul de Asistență pentru Preaderare (IPA II) (58.11)									
38	Programe Instrumentul European de Vecinătate (ENI) (58.12)									
39	Fondul European de Garantare Agricolă (FEGA) (58.13)									
39.1	Asistență tehnică în cadrul Programului Operațional Asistență Tehnică (58.14)									
39.2	Asistență tehnică în cadrul programelor operaționale, altele decât Programul Operațional Asistență Tehnică (58.17)									
40	Total (cod 01 la 39.2)									

*) Se completează cu următoarele coduri:
09- pentru sursa 01
07- pentru sursa 06
10- pentru sursa 02
14- pentru sursa 07
11- pentru sursa 03
16- pentru sursa 20
12- pentru sursa 04
13- pentru sursa 05
15- pentru sursa 10



Conducătorul compartimentului financiar-contabil

Marek

Situția sumelor primite direct de la Comisia Europeană/alți donatori și a plăților din FEN postaderare

Cod 32	Denumirea programului cu finanțare UE/alți donatori	Cod rând	Sold la începutul anului	Încasări FEN (inclusiv top up)	Dobânzi/c omisioane	Încasări din conturi de debite FEN ani precedenți	Plăți efectuate din FEN	din care plăți, către/pentru:								Diferențe de curs favorabile/ nefavorabile	Sold la finele perioadei		
								Autorități de management/ Agenții de plăți/ etc.	Conturi venituri din privatizare și Conturi pt. Indisponibilități temporare de fonduri	Buget de stat* (inclusiv top up)	Bugete locale*	BASS*	Șomaj*	Sănătate*	Instituții finanțate integral din venituri proprii/ venituri proprii și subvenții*			Alți beneficiari (fermieri, ONG, soc. com. etc.)	Comisia Europeană/ alți donatori
			1	2	3	4	5=(6+...+15)	6	7	8	9	10	11	12	13	14	15	16	17=(1+2+3+4-5+16)
A	Programa din Fondul European de Dezvoltare Regională (FEDR)	01																	
	Programa din Fondul Social European (FSE)	02																	
	Programa din Fondul de Coeziune (FC)	03																	
	Programa din Fondul European Agricol de Dezvoltare Rurală	04																	
	Programa din Fondul European pentru Pescuit (FEP)	05																	
	Programa din Fondul European de Garantare Agricolă (FEGA)	06																	
	Programa Instrumentul de Asistență pentru Preaderare (IPA)	07																	
	Programa Instrumentul European de Vecinătate și Parteneriat (ENPI)	08																	
	Sume aferente Fondului European pentru Refugiați	09																	
	Sume aferente Fondului European de Returnare	10																	
	Sume aferente Fondului European de integrare a resortisanților țărilor terțe	11																	
	Sume aferente Fondului Frontierelor Externe	12																	
	Programa finanțată în cadrul facilității Schengen	13																	
	Facilitatea de Tranzizie	14																	
	Alte programe comunitare finanțate în perioada 2007-2013	15																	
	Alte facilități și instrumente postaderare	16																	
	Mecanismul financiar SEE	17																	
	Mecanismul financiar norvegian	18																	
	Asistență tehnică în cadrul Programului Operațional Asistență Tehnică	19																	
	Asistență tehnică în cadrul programelor operaționale, altele decât Programul Operațional Asistență Tehnică	20																	

-le-

din care plăți, către/pentru:

Denumirea programului cu finanțare UE/alți donatori	Cod rând	Sold la începutul anului	Încasări FEN (inclusiv top up)	Dobânzi/omisoane	Încasări din conturi de debite FEN ani precedenți	Plăți efectuate din FEN	Conturi venituri din privatizare și Conturi pt. Indisponibilități temporare de fonduri				Buget de stat* (inclusiv top up)	Bugete locale*	BASS* Șomaj*	Sănătate*	Instituții finanțate integral din venituri proprii/venituri proprii și subvenții*	Alți benef (fermieri, ONG, soc. com. etc.)	Comisia Europeană/alți donatori	Diferențe de curs favorabile/ nefavorabile	Sold la finele perioadei
							Autorități de management/ Agenții de plăți/ etc.	7	8	9									
	A	B	1	2	3	4	5=(6+...+15)	6	7	8	9	10	11	12	13	14	15	16	17=(1+2+3+...+9+16)
Programe Instrumentul European de Vecinătate (ENI) aferente cadrului financiar 2014-2020	27																		
Fondul European de Garantare Agricolă (FEGA) aferente cadrului financiar 2014-2020	28																		
Programului Operațional Asistență Tehnică aferente cadrului financiar 2014-2020	29																		
programelor operaționale, altele decât Programul Operațional Asistență Tehnică aferente cadrului financiar 2014-2020	30																		
Total (cod 01 la 98)	99																		

*) Se completează cu sumele virate în conturile de venituri ale bugetelor din care au fost efectuate plățile sau cu sumele reprezentând plăți efectuate pentru propriile proiecte de către instituțiile publice în calitate de beneficiari și care se înscriu în coloanele respective corespunzător modului de finanțare a instituției



Conducătorul instituției
financiar - contabil

Marta


cod 33

-lei-

din care plăți, către/pentru:

Denumirea programului cu finanțare UE/aiți donatori	Cod rând	Sold la începutul anului	Încasări FEN (inclusiv top up)	Dobânzi/co-misiune	Încasări din conturi de debite FEN ani precedenți	Încasări de la Buget de stat pt. indisponibilități și din venituri din privatizare	Plăți efectuate din FEN	din care plăți, către/pentru:							Plăți efectuate din Buget de stat și din venituri din privatizare	Diferențe de curs favorabile/ nefavorabile	Sold la finele perioadei	
								Agenții de plăți de stat*	Bugete locale*	BASS* Șomaj*	Sănătate*	Instituții finanțate din venituri proprii/ venituri proprii și subvenții*	Alți beneficiari (fermieri, ONG, soc.com. etc.)					
		1	2	3	4	5	6=(7+...+14)	7	8	9	10	11	12	13	14	15	16	17=(1+2-3+4+...+5-6-15+16)
Programa din Fondul Social European (FSE) aferente cadrului financiar 2014-2020	B																	
A																		
Programa din Fondul de Coeziune (FC) aferente cadrului financiar 2014-2020	22																	
Programa din Fondul European Agricol de Dezvoltare Rurală (FEADR) aferente cadrului financiar 2014-2020	23																	
Programa din Fondul European pentru Pescuit și Afaceni Maritime (FEPMAM) aferente cadrului financiar 2014-2020	24																	
Programa Instrumentul de Asistență pentru Preaderare (IPA II) aferente cadrului financiar 2014-2020	25																	
Programa Instrumentul European de Vecinătate (ENI) aferente cadrului financiar 2014-2020	26																	
Programa Instrumentul European de Vecinătate (ENI) aferente cadrului financiar 2014-2020	27																	
Programa Instrumentul European de Vecinătate (ENI) aferente cadrului financiar 2014-2020	28																	
Programa Instrumentul European de Vecinătate (ENI) aferente cadrului financiar 2014-2020	29																	
Programa Instrumentul European de Vecinătate (ENI) aferente cadrului financiar 2014-2020	30																	
Asistență tehnică în cadrul programelor operaționale, altele decât Programul Operațional Asistență Tehnică aferente cadrului financiar 2014-2020																		
Total (cod 01 la 98)	99																	

*) Se completează cu sumele virate în conturile de venituri ale bugetelor din care au fost efectuate plățile sau cu sumele reprezentând plăți efectuate pentru propriile proiecte de către instituțiile publice în calitate de beneficiar și care se înscriu în coloanele respective corespunzător modului de finanțare a instituției



Conducătorul instituției

Conducătorul compartimentului financiar - contabil

[Handwritten signature]

**VENITURILE, CHELTUIELILE SI EXCENTE ALE BUGELOR
LOCALE PE UNITATI ADMINISTRATIV-TERITORIALE**

Denumirea indicatorilor	Cod indicator	Nr. rand	Prevederi anuale	Realizat
VENITURI TOTAL	000102	1	8.737.000	2.877.258
Venituri proprii	4990	2	1.532.500	1.820.854
1. Venituri curente, din care:	000202	3	2.588.500	2.638.714
a) Cote si sume defalcate din impozitul pe venit	04.02	4	987.000	987.743
- Cote defalcate din impozitul pe venit	04.02.01	5	142.000	142.493
- Sume alocate de consiliul judetean pentru echilibrarea bugetelor locale	04.02.04	6	845.000	845.250
b) Sume defalcate din taxa pe valoarea adaugata	11.02	7	1.056.000	1.056.000
- Sume defalcate din taxa pe valoarea adaugata pentru finantarea cheltuielilor descentralizate la nivelul comunelor, oraselor, municipiilor si sectoarelor Municipiului Bucuresti	11.02.02	9	652.000	652.000
- Sume defalcate din taxa pe valoarea adaugata pentru echilibrarea bugetelor locale	11.02.06	12	404.000	404.000
3. Incasari din rambursarea imprumuturilor acordate, din care:	40.02	18	0	238.140
- Sume din excedentul bugetului local utilizate pentru finantarea cheltuielilor sectiunii de dezvoltare	40.02.14	21.2	0	238.140
4. Subventii de la alte nivele ale administratiei publice		22	5.839.300	404
- Subventii de la bugetul de stat	42.02	23	5.588.500	404
- Subventii de la alte administratii	43.02	24	250.800	0
Sume primite de la UE/alti donatori in contul platilor efectuate si prefinantari aferente cadrului financiar 2014-2020	48.02	24.2	309.200	0
CHELTUIELI TOTAL	5002	25	8.975.140	2.276.903
Excedent	98.02	26	0	600.355
Deficit	99.02	27	238.140	0
VENITURI TOTAL	000102	112	8.737.000	2.877.258
Venituri proprii	4990	113	1.532.500	1.820.854
1. Venituri curente, din care:	000202	114	2.588.500	2.638.714
a) Cote si sume defalcate din impozitul pe venit	04.02	115	987.000	987.743
- Cote defalcate din impozitul pe venit	04.02.01	116	142.000	142.493
- Sume alocate de consiliul judetean pentru echilibrarea bugetelor locale	04.02.04	117	845.000	845.250
b) Sume defalcate din taxa pe valoarea adaugata	11.02	118	1.056.000	1.056.000
- Sume defalcate din taxa pe valoarea adaugata pentru finantarea cheltuielilor descentralizate la nivelul comunelor, oraselor, municipiilor si sectoarelor Municipiului Bucuresti	11.02.02	120	652.000	652.000
- Sume defalcate din taxa pe valoarea adaugata pentru echilibrarea bugetelor locale	11.02.06	123	404.000	404.000
3. Incasari din rambursarea imprumuturilor acordate, din care:	40.02	129	0	238.140
- Sume din excedentul bugetului local utilizate pentru finantarea cheltuielilor sectiunii de dezvoltare	40.02.14	132.2	0	238.140
4. Subventii de la alte nivele ale administratiei publice		133	5.839.300	404
- Subventii de la bugetul de stat	42.02	134	5.588.500	404
- Subventii de la alte administratii	43.02	135	250.800	0

Denumirea indicatorilor	Cod indicator	Nr. rand	Prevederi anuale	Realizat
Sume primite de la UE/alti donatori în contul platilor efectuate si prefinantari aferente cadrului financiar 2014-2020	48.02	135.2	309.200	0
CHELTUIELI TOTAL	5002	136	8.975.140	2.276.903
Excedent	98.02	137	0	600.355
Deficit	99.02	138	238.140	0

PRIMAR,
SANDU VALERICA



CONTABIL,
MARTIN RODICA

SITUATIA PLATILOR EFECTUATE LA TITLUL 56
PROECTE CU FINANTARE DIN FONDURI EXTERNE NERAMBRUSABILE (FEN) POSTADERARE

Denumirea indicatorilor	Cod rand	01 - Buget de stat	02 - Buget local	03 - Bugetul asigurarilor sociale de stat	04 - Bugetul asigurarilor pentru somaj	05 - Bugetul fondului national unic de asigurari sociale de sanatate	15 - Bugetul institutiilor publice si activitatilor finantate integral din venituri proprii	08 - Bugetul fondurilor externe nerambursabile	06 - Bugetul creditelor externe	07 - Bugetul creditelor interne	?? - Bugetul institutiilor publice si activitatilor finantate integral sau partial din venituri proprii	?? - Bugetul institutiilor publice si activitatilor finantate integral din venituri proprii
1 Total plati (titlul VIII cod 56 + titlul X cod 58)	001	0	0	0	0	0	0	0	0	0	0	0
2 Total plati (titlul VIII cod 56 rd 3 la rd 10)	002	0	0	0	0	0	0	0	0	0	0	0
3 Cheltuieli de personal (titlul I)	003	0	0	0	0	0	0	0	0	0	0	0
4 Bunuri si servicii (titlul II)	004	0	0	0	0	0	0	0	0	0	0	0
5 Subventii (titlul IV)	005	0	0	0	0	0	0	0	0	0	0	0
6 Transferuri intre unitati ale administratiei publice	006	0	0	0	0	0	0	0	0	0	0	0
7 Altele transferuri (titlul VI)	007	0	0	0	0	0	0	0	0	0	0	0
8 Asistenta sociala (titlul IX)	008	0	0	0	0	0	0	0	0	0	0	0
9 Altele cheltuieli (titlul XI)	009	0	0	0	0	0	0	0	0	0	0	0
10 Active nefinanciare (titlul XII)	010	0	0	0	0	0	0	0	0	0	0	0
11 Total plati (titlul X cod 58)	011	0	0	0	0	0	0	0	0	0	0	0
12 Cheltuieli de personal (titlul I)	012	0	0	0	0	0	0	0	0	0	0	0
13 Bunuri si servicii *(titlul II)	013	0	0	0	0	0	0	0	0	0	0	0
14 Subventii (titlul IV)	014	0	0	0	0	0	0	0	0	0	0	0
15 Transferuri intre unitati ale administratiei publice (titlul VI)	015	0	0	0	0	0	0	0	0	0	0	0
16 Altele transferuri (titlul VII)	016	0	0	0	0	0	0	0	0	0	0	0
17 Asistenta sociala (titlul IX)	017	0	0	0	0	0	0	0	0	0	0	0
18 Altele cheltuieli (titlul XI)	018	0	0	0	0	0	0	0	0	0	0	0
19 Active nefinanciare (titlul XII)	019	0	0	0	0	0	0	0	0	0	0	0



**SITUATIA PLATILOR EFECTUATE LA TITLUL 65 - CHELTUIELI AFERENTE
PROGRAMELOR CU FINANTARE RAMBURSABILA**

Denumirea sursei de finantare	Cod rand	Total Cheltuieli Titlul 65	Cheltuieli de personal	Bunuri si servicii	Transferuri unitati ale administratiei publice	Alte transferuri	Asistenta sociala	Active nefinanciare
1 Buget de stat	001	0	0	0	0	0	0	0
2 Bugetul institutiilor publice si activitatilor finantate integral din venituri proprii	002	0	0	0	0	0	0	0

**PRIMAR,
SANDU VALERICA**



**CONTABIL,
MARTIN RODICA**

Martin Rodica

SITUATIA PLATILOR EFECTUATE DIN BUGET CARE NU SUNT CHELTUIELI EFECTIVE

N	Denumirea si simbolul conturilor	Cod rand	Sold la inceputul anului	Sold la sfirsitul perioadei
1	Avansuri acordate furnizorilor (ct.232+234+409) - TOTAL (rd.02+03) din care:	01	32.956	59.263
	- din finantare bugetara (ct. 770)	02	32.956	59.263
	- din alte surse de finantare	03	0	0
2	Acreditiv deschise la dispozitia tertilor (ct 541) - TOTAL (rd.05+06) din care:	04	0	0
	- din finantare bugetara (ct. 770)	05	0	0
	- din alte surse de finantare	06	0	0
3	Disponibilitati la alti rezidenti, garantii depuse la furnizori (ct. 2678+461) - TOTAL (rd 08+09) din care:	07	49.633	49.633
	- din finantare bugetara (ct. 770)	08	49.633	49.633
	- din alte surse de finantare	09	0	0
4	Disponibilitati ale misiunilor diplomatice si ale altor reprezentante ale Romaniei in strainatate, mai putin dobanda incasata in cont (cont 5124) - TOTAL (rd 11+12) din care:	10	0	0
	- din finantare bugetara (ct. 770)	11	0	0
	- din alte surse de finantare	12	0	0
5	Avansuri de trezorerie acordate in valuta Misiunilor diplomatice si altor reprezentante ale Romaniei in strainate (contul 542) - TOTAL (rd 15+15) din care:	13	0	0
	- din finantare bugetara (ct. 770)	14	0	0
	- din alte surse de finantare	15	0	0
6	Alte disponibilitati provenite din finantare bugetara (ct. 770) aflate in conturi de disponibil in lei la trezorerie (ct. 5581+5591 + etc*) si in conturi de disponibil in lei si in valuta la institutii de credit din tara, mai putin dobanda incasata in cont (ct. 5121+5124+4483+559+...etc*) - TOTAL (rd 17+18) din care:	16	0	0
7	TOTAL (rd. 01+04+07+10+13+16)	17	82.589	108.896



CONTABIL,
MARTIN RODICA
Martin Rodica

PLATI RESTANTE
la data de 30.06.2018

DENUMIREA INDICATORILOR	Nr. rand	Sold la inceputul perioadei	Sold la finele perioadei	
			TOTAL	din care:
				Aferent sumelor angajate cu prevederi bugetare
PLĂȚI RESTANTE-TOTAL, din care:	01	0	0	0
-sub 30 de zile	02	0	0	0
-peste 30 de zile	03	0	0	0
-peste 90 de zile	04	0	0	0
-peste 120 zile	05	0	0	0
-peste 1 an	06	0	0	0
PLĂȚI RESTANTE-TOTAL SECȚIUNEA DE FUNCȚIONARE, din care:	150	0	0	0
-sub 30 de zile	151	0	0	0
-peste 30 de zile	152	0	0	0
-peste 90 de zile	153	0	0	0
-peste 120 zile	154	0	0	0
-peste 1 an	155	0	0	0
Plăți restante către furnizori, creditorii din operații comerciale (ct.401, ct.403, 462) din care:	160	0	0	0
-sub 30 de zile	161	0	0	0
-peste 30 de zile	162	0	0	0
-peste 90 de zile din care:	163	0	0	0
-(ct.462)	164	0	0	0
-peste 120 zile	165	0	0	0
-peste 1 an	166	0	0	0
Plăți restante față de bugetul general consolidat din care:	170	0	0	0
-sub 30 de zile	171	0	0	0
-peste 30 de zile	172	0	0	0
-peste 90 de zile	173	0	0	0
-peste 120 zile	174	0	0	0
-peste 1 an	175	0	0	0
Plăți restante față de salariați (drepturi salariale), (ct.421,ct.423, ct.426,ct.4271,ct.4273 ct.4281) din care:240	240	0	0	0
-sub 30 de zile	241	0	0	0
-peste 30 de zile	242	0	0	0
-peste 90 de zile	243	0	0	0
-din care ct.(4271+4273)	244	0	0	0
-peste 120 zile	245	0	0	0
-peste 1 an	246	0	0	0
Plăți restante față de alte categorii de persoane, (ct.4273, ct.429, ct.438) din care:	250	0	0	0
-sub 30 de zile :	251	0	0	0
-peste 30 de zile :	252	0	0	0
-peste 90 de zile din care:	253	0	0	0

DENUMIREA INDICATORILOR	Nr. rand	Sold la inceputul perioadei	Sold la finele perioadei	
			TOTAL	din care:
				Aferent sumelor angajate cu prevederi bugetare
-ct.(4273)	254	0	0	0
-ct.(429)	255	0	0	0
-ct.(438)	256	0	0	0
-peste 120 zile	257	0	0	0
-peste 1 an	258	0	0	0
Împrumuturi nerambursate la scadență, (ct.1611, ct.1621, ct.1631, ct. 1651, ct.1671,ct.169, ct.5192, ct.5195, ct.5196, ct.5197,ct.5198) din care:	270	0	0	0
-sub 30 de zile	271	0	0	0
-peste 30 de zile	272	0	0	0
-peste 90 de zile	273	0	0	0
-peste 120 zile	274	0	0	0
-peste 1 an	275	0	0	0
Dobânzi restante, din care: (aferente celor de la rd.270), (ct.1681, ct.1682, ct. 1683, ct.1685, ct.1687, ct.5186) din care:	280	0	0	0
-sub 30 de zile	281	0	0	0
-peste 30 de zile	282	0	0	0
-peste 90 de zile	283	0	0	0
-peste 120 zile	284	0	0	0
-peste 1 an	285	0	0	0
Creditori bugetari (ct.467) din care:	290	0	0	0
-sub 30 de zile	291	0	0	0
-peste 30 de zile	292	0	0	0
-peste 90 de zile	293	0	0	0
-peste 120 zile	294	0	0	0
-peste 1 an	295	0	0	0
PLĂȚI RESTANTE-TOTAL SECȚIUNEA DEZVOLTARE din care:	300	0	0	0
-sub 30 de zile	301	0	0	0
-peste 30 de zile	302	0	0	0
-peste 90 de zile	303	0	0	0
-peste 120 zile	304	0	0	0
-peste 1 an	305	0	0	0
Plăți restante către furnizori, creditori din operații comerciale (ct.404, ct.405+462) din care:	310	0	0	0
-sub 30 de zile	311	0	0	0
-peste 30 de zile	312	0	0	0
-peste 90 de zile din care:	313	0	0	0
-(ct.462)	314	0	0	0
-peste 120 zile	315	0	0	0
-peste 1 an	316	0	0	0
Împrumuturi nerambursate la scadență, (ct.1611, ct.1621, ct.1631, ct. 1651, ct.1671,ct.169, ct.5192, ct.5195, ct.5196, ct.5197,ct.5198) din care:	320	0	0	0
-sub 30 de zile	321	0	0	0

DENUMIREA INDICATORILOR	Nr. rand	Sold la inceputul perioadei	Sold la finele perioadei	
			TOTAL	din care:
				Aferent sumelor angajate cu prevederi bugetare
-peste 30 de zile	322	0	0	0
-peste 90 de zile	323	0	0	0
-peste 120 zile	324	0	0	0
-peste 1 an	325	0	0	0
Dobânzi restante, din care: (aferente celor de la rd.320), (ct.1681, ct.1682, ct. 1683, ct.1685, ct.1687, ct.5186) din care:330	330	0	0	0
-sub 30 de zile	331	0	0	0
-peste 30 de zile	332	0	0	0
-peste 90 de zile	333	0	0	0
-peste 120 zile	334	0	0	0
-peste 1 an	335	0	0	0



CONTABIL,
MARTIN RODICA
Martin Rodica

SITUATIA ACTIVELOR SI DATORILOR din administratia locala la data de 30.06.2018

Nr rand	Denumirea indicaotrilor	Cod rand	Inceputul perioadei	Sfirsitul perioadei
	ACTIVE FINANCIARE	1	0	0
		X	0	0
A	NUMERAR SI DEPOZITE, din care:	2	0	0
A1	Numerar	3	0	0
	Numerar în lei în casieria institutiilor publice locale si ale institutiilor publice de subordonare locala	4	0	0
	Disponibilitati în lei ale institutiilor publice locale si ale institutiilor publice de subordonare locala, la trezorerii din care :	5	239.901	-372.090
	Disponibilitati in lei din imprumuturi interne si externe contractate de autoritatile administratiei publice locale (ct.5161)	05.1	0	0
	Fonduri externe nerambursabile preaderare	6	0	0
	Fonduri externe nerambursabile postaderare	7	0	0
	Total (în baze cash) (rd.04+05)	8	239.901	-372.090
	Dobânzi de încasat aferente disponibilitatilor institutiilor publice locale si ale institutiilor publice de subordonare locala la trezorerii/disponibilitatilor din excedentele cumulate ale bugetelor locale si ale institutiilor de subordonare locala (ct.5180701)	9	0	0
	Total (în baze accrual) (rd.08+09)	10	239.901	-372.090
	Excedentele cumulate ale bugetelor locale (ct.5212+5213)	11	0	0
	Disponibil din fondul de rulment (ct.5221)	12	0	0
	Total (în baze cash) (rd.11+12)	13	0	0
	Dobanzi de incasat aferente disponibilitatilor din excedentele cumulate ale bugetelor locale si ale institutiilor de subordonare locala (Cont 5187)	14	0	0
	Total (în baze accrual) (rd.13+14)	15	0	0
	Depozite constituite din fondul de rulment (ct.5222)	16	0	0
	Dobânzi de încasat aferente depozitelor din fondul de rulment al institutiilor publice locale (ct.5187)	17	0	0
	Total (în baze accrual)(rd.16+17)	18	0	0
	Depozite ale institutiilor publice (ct. 5153 +5602)	19	0	0
	Dobânzi de încasat aferente depozitelor institutiilor publice locale si ale institutiilor de subordonare locala la trezorerie (ct.5187)	20	0	0
	Total (în baze accrual)(rd.19+20)	21	0	0
	Avansuri de trezorerie, acordate în lei (ct. 542)	22	0	0
	Alte valori (ct.532)	23	0	300
A2	Depozite transferabile (Disponibilitati în conturi curente si de depozit), din care:	30	0	0
	-Disponibilitati la institutii de credit rezidente	31	0	0
	Disponibilitati ale institutiilor publice locale si ale institutiilor de subordonare locala la institutiile de credit rezidente din care :	32	0	0
	Fonduri externe nerambursabile preaderare (ct.515)	33	0	0
	Fonduri externe nerambursabile postaderare (ct.515)	34	0	0
	Numerar în valuta în casieria institutiilor publice, (ct.5314)	35	0	0
	Total (în baze cash) (rd.32+35)	36	0	0
	Dobânzi de încasat aferente disponibilitatilor institutiilor publice locale si ale institutiilor de subordonare locala la institutiile de credit rezidente (ct.5187)	37	0	0

Nr rand	Denumirea indicaorilor	Cod rand	Inceputul perioadei	Sfirsitul perioadei
	Total (în baze accrual)(rd.36+37)	38	0	0
	Depozite ale institutiilor publice la institutiile de credit rezidente (ct. 5153 +5602)	39	0	0
	Dobânzi de încasat aferente depozitelor institutiilor publice locale si ale institutiilor de subordonare locala la institutiile de credit rezidente (ct.5187)	40	0	0
	Total (în baze accrual)(rd.39+40)	41	0	0
	Acreditiv în lei ale institutiilor locale si ale ale institutiilor de subordonare locala la institutiile de credit rezidente (ct.5411)	42	0	0
	Acreditiv în valuta ale institutiilor locale si ale institutiilor de subordonare locala la institutiile de credit rezidente (ct.5412)	43	0	0
	-disponibilitati la alti rezidenti	50	0	0
	Disponibilitati ale institutiilor publice aflate la alti rezidenti (terti) (ct.461+2678)	51	49.633	49.633
	Total (în baze cash)(rd.51)	52	49.633	49.633
A.3	Alte disponibilitati	60	0	0
	-disponibilitati la institutii de credit din strainatate	61	0	0
	Disponibilitati ale reprezentantelor din strainatate (ct.5124)	62	0	0
	Dobânzi de încasat aferente disponibilitatilor, reprezentantelor din strainatate (ct.5187)	63	0	0
	Total (în baze accrual)(rd.62+63)	64	0	0
	Avansuri de trezorerie, acordate (ct. 542)	65	0	0
	Acreditiv la institutii de credit în strainatate (ct.5412)	66	0	0
B	TITLURI, ALTELE DECAT ACTIUNI, din care:	70	0	0
	Titluri, altele decât actiuni, exclusiv produsele financiare derivate	71	0	0
B.1	Titluri pe termen scurt, altele decât actiuni si produse financiare derivate (detinute de catre administratia locala si de institutiile de subordonare locala)	72	0	0
	Titluri pe termen scurt, altele decât actiuni si produse financiare derivate detinute de catre administratia locala si de institutiile de subordonare locala.Total (rd.74+75+76+77), din care emise de:	73	0	0
	-Banca centrala (S121)	74	0	0
	-Societati care accepta depozite, exclusiv banca centrala (S.122)	75	0	0
	-Alti rezidenti (Alti intermediari financiari, exclusiv societatile de asigurare si fondurile de pensii, Auxiliari financiari, Societati de asigurare, Fondurile de pensii) (S.125, S.126, S.128, S.129)	76	0	0
	-Nerezidenti (State membre si institutii si organisme ale Uniunii Europene, State nonmembre si organizatii internationale nerezidente ale Uniunii Europene) (S.21, S.22)	77	0	0
I	Total (la valoare nominala) (rd. 73)	78	0	0
B.2	Titluri pe termen lung, altele decât actiuni si produse financiare derivate	85	0	0
1	Titluri pe termen lung, altele decât actiuni si produse financiare derivate detinute de catre administratia locala (institutii locale) si institutiile de subordonare locala. Total (rd.87+88+89+90), din care emise de:	86	0	0
	-Banca centrala (S.121)	87	0	0
	-Societati care accepta depozite, exclusiv banca centrala (S.122)	88	0	0
	-Alti rezidenti (Alti intermediari financiari, exclusiv societatile de asigurare si fondurile de pensii, Auxiliari financiari, Societati de asigurare, Fondurile de pensii) (S.125, S.126, S.128, S.129)	89	0	0
	-Nerezidenti (State membre si institutii si organisme ale Uniunii Europene, State nonmembre si organizatii internationale nerezidente ale Uniunii Europene) (S.21, S.22)	90	0	0
	Obligatiuni si alte titluri detinute în contul creantelor bugetare (ct.265-2962). Total (rd.92+93+94+95+96), din care emise de:	91	0	0

Nr rand	Denumirea indicaotrilor	Cod rand	Inceputul perioadei	Sfirsitul perioadei
	-Banca centrala (S.121)	92	0	0
	-Societati care accepta depozite, exclusiv banca centrala (S.122)	93	0	0
	-Alti rezidenti (Alti intermediari financiari, exclusiv societatile de asigurare si fondurile de pensii, Auxiliari financiari, Societati de asigurare, Fondurile de pensii) (S.125, S.126, S.128, S.129)	94	0	0
	-Nerezidenti (State membre si institutii si organisme ale Uniunii Europene, State nonmembre si organizatii internationale nerezidente ale Uniunii Europene) (S.21, S.22)	95	0	0
	-Societati nefinanciare (S.11)	96	0	0
I	Total (rd.86+91)	97	0	0
C	CREDITE ACORDATE, din care:	110	0	0
C1	Credite pe termen scurt - acordate	111	0	0
	Credite pe termen scurt acordate din bugetul local institutiilor de subordonare locala, (ct.4682)	112	0	0
D	ACTIUNI SI ALTE PARTICIPATII	120	0	0
	Acțiuni si alte titluri, exclusiv acțiuni ale organismelor de plasament colectiv	121	0	0
D.1	Actiuni cotate (se includ si actiunile detinute de institutiile publice locale provenite din conversia creantelor bugetare în actiuni)	122	0	0
	Actiuni cotate detinute de autoritatile locale la societati nefinanciare (ct.2600100 - ct.2960101) (S.11)	123	0	0
	Actiuni cotate detinute de autoritatile locale la societati care accepta depozite, exclusiv banca centrala (ct.2600100 - ct.2960101) (S.122)	124	0	0
	Actiuni cotate detinute de autoritatile locale la societati de asigurari rezidente (Societati de asigurare, Fondurile de pensii) (ct.2600100- ct.2960101) (S.128, S.129)	125	0	0
	Total (la val. ctb. neta = la valoarea de intrare mai putin ajustarile cumulate pentru pierderea de valoare) (rd.123+124+125)	126	0	0
D.2	Actiuni necotate (se includ si actiunile detinute de institutiile publice locale provenite din conversia creantelor bugetare în actiuni)	130	0	0
	Actiuni necotate detinute de autoritatile locale la societati nefinanciare (ct.2600200 - ct.2960102) (S.11)	131	1.000	1.000
	Actiuni necotate detinute de autoritatile locale la societati care accepta depozite, exclusiv banca centrala (ct.2600200 - ct.2960102) (S.122)	132	0	0
	Actiuni necotate detinute de autoritatile locale la societati de asigurari rezidente (Societati de asigurare, Fondurile de pensii) (ct.2600200 - ct.2960102) (S.128, S.129)	133	0	0
	Total (la valoarea contabila neta (la valoarea de intrare mai putin ajustarile cumulate pentru pierderea de valoare)(rd.131+132+133)	134	1.000	1.000
D.3	Alte participatii	140	0	0
	Participatiile autoritatilor locale la alte societati care nu sunt organizate pe actiuni (regii autonome, srl, comandita, etc.) (ct.2601+ 2602-2961)	141	0	0
	Total (la valoarea de intrare mai putin ajustarile cumulate pentru pierderea de valoare)(rd.141)	142	0	0
E	ALTE CONTURI DE PRIMIT	155	0	0
E.1	Credite comerciale si avansuri acordate	156	0	0
1	Creante comerciale legate de livrari de bunuri si servicii de catre autoritatile locale sau de institutii subordonate acestora .Total (rd.158+159+160+164) din care:	157	0	0
	-de la populatie (gospodariile populatiei) (S.14)	158	0	0
	-de la societati nefinanciare (S.11),	159	0	0

Nr rand	Denumirea indicatorilor	Cod rand	Inceputul perioadei	Sfirsitul perioadei
	-de la institutiile publice, din care: (rd.161+162+163)	160	0	0
	- Administratia centrala (exclusiv fondurile de securitate sociala) (S.1311)	161	0	0
	- Administratia locala (exclusiv fondurile de securitate sociala) (S.1313)	162	0	0
	- Fonduri de securitate sociala (S.1314)	163	0	0
	-de la nerezidenti (S21,S22)	164	0	0
	Creante comerciale curente legate de livrari de bunuri si servicii de catre autoritatile locale sau de institutiile subordonate acestora (ct.232+234+409+4111+4118+413+ 418+4611-4911-4961).Total (rd.166+167+168+172) din care de la:	165	32.956	59.263
	-de la populatie	166	0	0
	-de la societati nefinanciare (S.11),	167	32.956	59.263
	-de la institutii publice, din care: (rd.169+170+171)	168	0	0
	-Administratia centrala (exclusiv fondurile de securitate sociala) (S.1311)	169	0	0
	-Administratia locala (exclusiv fondurile de securitate sociala) (S 1313)	170	0	0
	-Fonduri de securitate sociala (S.1314)	171	0	0
	-din care:creanțele unităților sanitare cu paturi față de Casele de Sănătate	171.1	0	0
	-de la nerezidenti (State membre si institutii si organisme ale Uniunii Europene, State nonmembre si organizatii internationale nerezidente ale Uniunii Europene) (S.21, S.22)	172	0	0
E.2	Alte conturi de primit, exclusiv creditele comerciale si avansurile	175	0	0
1	Creante ale bugetului local (ct.464-497). Total (rd.177+178+179+183), din care:	176	1.227.259	1.445.713
	-de la populatie	177	1.227.259	1.445.713
	-de la societati nefinanciare (S.11),	178	0	0
	-de la institutiile publice, din care: (rd.180+181+182)	179	0	0
	- Administratia centrala (exclusiv fondurile de securitate sociala) (S.1311)	180	0	0
	- Administratia locala (exclusiv fondurile de securitate sociala) (S.1313)	181	0	0
	- Fonduri de securitate sociala (S.1314)	182	0	0
	- de la nerezidenti (State membre si institutii si organisme ale Uniunii Europene, State nonmembre si organizatii internationale nerezidente ale Uniunii Europene) (S.21, S.22)	183	0	0
	Creante ale fondului de risc (ct.461)	184	0	0
	Total creante (rd.176+184)	185	1.227.259	1.445.713
	Creante din operatiuni cu fonduri externe nerambursabile de la Comisia Europeana	190	0	0
	Sume de primit de la Autoritatea de Certificare si Plata, Autoritatilor de Management si Agentiile de Plati reprezentând fonduri externe nerambursabile postaderare(ct.4583.1)	191	0	0
	Sume de primit de la Autoritatea de Certificare si Plata, Autoritatilor de Management si Agentiile de Plati reprezentând fonduri de la bugetul de stat (ct.4583.2)	192	0	0
	Sume solicitate la rambursare aferente fondurilor externe nerambursabile postaderare în curs de virare la buget (ct.8077)	193	0	0
	Sume de primit de la Comisia Europeana/alti donatori reprezentând venituri ale bugetului general consolidat - INSTRUMENTE STRUCTURALE, FONDURI PENTRU AGRICULTURA SI ALTE FONDURI (ct.4505). Total din care:(rd.195+196)	194	0	0
	Sume de primit de la Comisia Europeana/alti donatori reprezentând venituri ale bugetului general consolidat-INSTRUMENTE STRUCTURALE, FONDURI PENTRU AGRICULTURA SI ALTE FONDURI-bugetul local (ct.4505.4)	195	0	0

Nr rand	Denumirea indicaotrilor	Cod rand	Inceputul perioadei	Sfirsitul perioadei
	Sume de primit de la Comisia Europeana/alti donatori reprezentând venituri ale bugetului general consolidat-INSTRUMENTE STRUCTURALE, FONDURI PENTRU AGRICULTURA SI ALTE FONDURI-instituti publice finantate din venituri proprii/venituri proprii si subventii (ct.4505.5)	196	0	0
	DATORII FINANCIARE	200	0	0
A	NUMERAR SI DEPOZITE, din care:	201	0	0
A.2	Alte depozite	202	0	0
1	Sume datorate tertilor reprezentând garantii si cautiuni aflate în conturile institutiilor publice (ct.4281+ 462). Total (rd.204+205+206) din care :	203	1.760	1.101
	- salariatilor (gospodariile populatiei) (S.143)	204	1.760	1.101
	- societati nefinanciare (S.11)	205	0	0
	- institutiilor publice, din care: (rd.207+208+209)	206	0	0
	- Administratia centrala (exclusiv fondurile de securitate sociala) (S.1311)	207	0	0
	- Administratia locala (exclusiv fondurile de securitate sociala) (S.1313)	208	0	0
	- Fonduri de securitate sociala (S.1314)	209	0	0
B.	ÎMPRUMUTURI PE BAZA DE TITLURI, ALTELE DECÂT ACTIUNI	220	0	0
B.1	ÎMPRUMUTURI PE BAZA DE TITLURI pe termen scurt altele decât actiuni si produse financiare derivate)	221	0	0
	Împrumuturi pe baza de titluri pe termen scurt altele decât actiuni si produse financiare derivate emise de catre de catre administratia locala si de institutiile de subordonare locala,(ct.5191+1611). Total (rd.223+224+225+226) din care achizitionate de:	222	0	0
	-Banca centrala (S.121)	223	0	0
	-Societati care accepta depozite, exclusiv banca centrala (S.122)	224	0	0
	-Alti rezidenti (Alti intermediari financiari, exclusiv societatile de asigurare si fondurile de pensii, Auxiliari financiari, Societati de asigurare, Fondurile de pensii) (S.125, S.126, S.128, S.129)	225	0	0
	-Nerezidenti (State membre si instituti si organisme ale Uniunii Europene, State nonmembre si organizatii internationale nerezidente ale Uniunii Europene) (S.21, S.22)	226	0	0
I	Total (la valoare nominala) rd.222	227	0	0
	Dobânzi de platit pentru împrumuturi pe baza de titluri pe termen scurt, altele decât actiuni si produse financiare derivate (ct.1681+5186)	228	0	0
	Total (în baze accrual)(rd.227+228)	229	0	0
B.2	ÎMPRUMUTURI PE BAZA DE TITLURI pe termen lung, altele decât actiuni si produse financiare derivate)	240	0	0
	Împrumuturi pe baza de titluri pe termen lung altele decât actiuni si produse financiare derivate emise de catre administratia locala si de institutiile de subordonare locala (ct.1612). Total (rd.242+243+244+245), din care achizitionate de:	241	0	0
	-Banca centrala (S.121)	242	0	0
	-Societati care accepta depozite, exclusiv banca centrala (S.122)	243	0	0
	-Alti rezidenti (Alti intermediari financiari, exclusiv societatile de asigurare si fondurile de pensii, Auxiliari financiari, Societati de asigurare, Fondurile de pensii) (S.125, S.126, S.128, S.129)	244	0	0
	-Nerezidenti (State membre si instituti si organisme ale Uniunii Europene, State nonmembre si organizatii internationale nerezidente ale Uniunii Europene) (S.21, S.22)	245	0	0
I	Total (la valoare nominala) (rd.241)	246	0	0
	Dobânzi de platit pentru împrumuturi pe baza de titluri pe termen lung, altele decât actiuni si produse financiare derivate (ct.1681)	247	0	0

Nr rand	Denumirea indicaotrilor	Cod rand	Inceputul perioadei	Sfirsitul perioadei
	Total (în baze accrual)(rd.246+247)	248	0	0
C.	CREDITE PRIMITE, din care:	260	0	0
C.1	Credite pe termen scurt primite	261	0	0
	Credite pe termen scurt contractate de autoritățile locale și instituții din subordinea acestora (ct.1621+1631+1641+1671+5191+5192+5196+5197+5198). Total (rd.263+264+265+265.1), din care acordate de:	262	0	0
	-Societăți care accepta depozite, exclusiv banca centrală (S.122)	263	0	0
	-Alți rezidenți (Alți intermediari financiari, exclusiv societățile de asigurare și fondurile de pensii, Auxiliari financiari, Societăți de asigurare, Fondurile de pensii) (S.125, S.126, S.128, S.129)	264	0	0
	-Nerezidenți (State membre și instituții și organisme ale Uniunii Europene, State nonmembre și organizații internaționale nerezidente ale Uniunii Europene) (S.21, S.22)	265	0	0
	Credite pe termen scurt primite din venituri din privatizare, de către instituțiile publice din administrația locală (ct.1621) (S1311)	265.1	0	0
	Credite pe termen scurt primite din contul curent general al trezoreriei statului de către instituțiile publice din administrația locală (ct.5198+1671)	266	0	0
	Credite pe termen scurt primite din bugetul local, de către instituțiile publice de subordonare locală, (ct.5195)	267	0	0
	Sume primite din excedentul anului precedent pentru acoperirea golurilor temporare de casă și pentru finanțarea cheltuielilor secțiunii de dezvoltare(ct.5197)	267.1	0	238.140
	Total (în baze cash)(rd.262+266+267)	268	0	238.140
	Dobânzi de platit aferente creditelor pe termen scurt contractate de instituțiile publice din administrația locală (ct.1682+1683+1684+1685+1687+5186). Total (rd.270+271+272+272.1),din care acordate de:	269	0	0
	-Societăți care accepta depozite, exclusiv banca centrală (S.122)	270	0	0
	-Alți rezidenți (Alți intermediari financiari, exclusiv societățile de asigurare și fondurile de pensii, Auxiliari financiari, Societăți de asigurare, Fondurile de pensii) (S.125, S.126, S.128, S.129)	271	0	0
	-Nerezidenți (State membre și instituții și organisme ale Uniunii Europene, State nonmembre și organizații internaționale nerezidente ale Uniunii Europene) (S.21, S.22)	272	0	0
	-Administrația centrală (S1311) Dobânzi de platit aferente creditelor pe termen scurt primite din venituri din privatizare (ct.1687)	272.1	0	0
	Dobânzi de platit aferente creditelor pe termen scurt primite din contul curent general al trezoreriei statului (ct.1687+5186)	273	0	0
	Total (dobânzi de platit)(rd.269+273)	274	0	0
	Total (în baze accrual) (cash+dobânzi)(rd.268+274)	275	0	238.140
	Credite pe termen scurt primite rezultate din reclassificarea creditelor comerciale în împrumuturi (Maastricht debt) conform deciziei Eurostat	276	0	0
	Credite pe termen scurt provenind din reclassificarea creditelor comerciale în împrumuturi (Maastricht debt), conform deciziei Eurostat, (ct.1671+5191).Total (rd.278+279+280+281) din care acordate de:	277	0	0
	-Societăți care accepta depozite, exclusiv banca centrală (S.122) (în cazul refinanțării fără regres a unei creanțe asupra guvernului)	278	0	0
	-Alți intermediari financiari, exclusiv societățile de asigurare și fondurile de pensii (S.125) (în cazul refinanțării fără regres a unei creanțe asupra guvernului)	279	0	0
	-Nerezidenți (State membre și instituții și organisme ale Uniunii Europene, State nonmembre și organizații internaționale nerezidente ale Uniunii Europene) (S.21, S.22)	280	0	0

Nr rand	Denumirea indicatorilor	Cod rand	Inceputul perioadei	Sfirsitul perioadei
	-Societati nefinanciare (S.11) (În cazul restructurarii creditelor comerciale)	281	0	0
	Dobânzi de platit aferente creditelor pe termen scurt provenind din reclassificarea creditelor comerciale în împrumuturi (Maastricht debt), conform deciziei Eurostat, (ct.1687+5186). Total (rd.283+284+284.1+284.2) din care acordate/achizitionate de:	282	0	0
	-Societati care accepta depozite, exclusiv banca centrala (S.122) (În cazul refinantarii fara regres a unei creante asupra guvernului)	283	0	0
	-Alti intermediari financiari, exclusiv societatile de asigurare si fondurile de pensii (S.125) (În cazul refinantarii fara regres a unei creante asupra guvernului)	284	0	0
	-Nerezidenti (State membre si institutii si organisme ale Uniunii Europene, State nonmembre si organizatii internationale nerezidente ale Uniunii Europene) (S.21, S.22)	284.1	0	0
	-Societati nefinanciare (S.11) (În cazul restructurarii creditelor comerciale)	284.2	0	0
C.2	Credite pe termen lung primite	285	0	0
	Credite pe termen lung primite (contractate, garantate, asimilate, etc.) de institutiile publice locale (ct.1622+1632+1642+1672). Total (rd.287+288+289+289.1) din care acordate de :	286	0	0
	-Societati care accepta depozite, exclusiv banca centrala (S.122)	287	0	0
	-Alti rezidenti (Alti intermediari financiari, exclusiv societatile de asigurare si fondurile de pensii, Auxiliari financiari, Societati de asigurare, Fondurile de pensii) (S.125, S.126, S.128, S.129)	288	0	0
	-Nerezidenti (State membre si institutii si organisme ale Uniunii Europene, State nonmembre si organizatii internationale nerezidente ale Uniunii Europene) (S.21, S.22)	289	0	0
	-Administratia centrala (exclusiv fondurile de securitate sociala) (S.1311) Credite pe termen lung primite din venituri din privatizare de catre institutii publice din administratia locala (ct.1620200+ct.1670203)	289.1	0	0
	Total (în baze cash)(rd.286)	290	0	0
	Dobânzi de platit aferente creditelor pe termen lung primite (contractate garantate, asimilate, etc.) de institutiile publice din administratia locala (ct.1682+1683+1684+1685+1687) Total (rd.292+293+294+294.1) din care acordate de :	291	0	0
	-Societati care accepta depozite, exclusiv banca centrala (S.122)	292	0	0
	-Alti rezidenti (Alti intermediari financiari, exclusiv societatile de asigurare si fondurile de pensii, Auxiliari financiari, Societati de asigurare, Fondurile de pensii) (S.125, S.126, S.128, S.129)	293	0	0
	Nerezidenti (State membre si institutii si organisme ale Uniunii Europene, State nonmembre si organizatii internationale nerezidente ale Uniunii Europene) (S.21, S.22)	294	0	0
	-Administratia centrala (exclusiv fondurile de securitate sociala) (S.1311) Dobânzi de platit aferente creditelor pe termen lung primite din venituri din privatizare (ct.1680703)	294.1	0	0
	Total dobânzi de platit (rd.291)	295	0	0
	Total (în baze accrual)(cash+dobânzi) (rd.290+295)	296	0	0
	Credite pe termen lung primite rezultate din reclassificarea creditelor comerciale în împrumuturi (Maastricht debt) conform deciziei Eurostat	297	0	0
	Credite pe termen scurt provenind din reclassificarea creditelor comerciale în împrumuturi (Maastricht debt), conform deciziei Eurostat, (ct.1672).Total (rd.299+300+301+302) din care acordate de:	298	0	0
	-Societati care accepta depozite, exclusiv banca centrala (S.122) (În cazul refinantarii fara regres a unei creante asupra guvernului)	299	0	0

Nr rand	Denumirea indicaotrilor	Cod rand	Inceputul perioadei	Sfirsitul perioadei
	-Alti intermediari financiari, exclusiv societatile de asigurare si fondurile de pensii (S.125) (În cazul refinantarii fara regres a unei creante asupra guvernului)	300	0	0
	-Nerezidenti (State membre si institutii si organisme ale Uniunii Europene si State nonmembre si organizatii internationale nerezidente ale Uniunii Europene) (S.21, S.22)	301	0	0
	-Societati nefinanciare (S.11) (În cazul structurarii creditelor comerciale)	302	0	0
	Dobânzi de platit aferente creditelor pe termen lung provenind din reclassificarea creditelor comerciale în împrumuturi (Maastricht debt), conform deciziei Eurostat, (ct.1687). Total (rd.304+305+306+307) din care acordate de:	303	0	0
	-Societati care accepta depozite, exclusiv banca centrala (S.122) (În cazul refinantarii fara regres a unei creante asupra guvernului)	304	0	0
	-Alti intermediari financiari, exclusiv societatile de asigurare si fondurile de pensii (S125) (În cazul refinantarii fara regres a unei creante asupra guvernului)	305	0	0
	-Nerezidenti (State membre si institutii si organisme ale Uniunii Europene, State nonmembre si organizatii internationale nerezidente ale Uniunii Europene) (S.21, S.22)	306	0	0
	-Societati nefinanciare (S.11) (În cazul restructurarii creditelor comerciale)	307	0	0
E	ALTE CONTURI DE PLATIT	310	0	0
E.1	Credite comerciale si avansuri primite	311	0	0
	Datorii comerciale legate de livrari de bunuri si servicii (ct.401+403+4041 +4042+405+408 +419 +4621+4622). Total (rd.313+314+318+319+) din care catre :	312	0	0
	-Societati nefinanciare (S.11)	313	0	0
	-Institutii publice, din care (rd.315+316+317):	314	0	0
	- Administratia centrala (exclusiv fondurile de securitate sociala) (S.1311)	315	0	0
	- Administratia locala (exclusiv fondurile de securitate sociala) (S.1313)	316	0	0
	- Fonduri de securitate sociala (S.1314)	317	0	0
	- Alti rezidenti (Alti intermediari financiari, exclusiv societatile de asigurare si fondurile de pensii, Auxiliari financiari, Societati de asigurare, Fondurile de pensii) (S.125, S.126, S.128, S.129)	318	0	0
	- Nerezidenti (State membre si institutii si organisme ale Uniunii Europene, State nonmembre si organizatii internationale nerezidente ale Uniunii Europene) (S.21, S.22)	319	0	0
	Datorii comerciale curente legate de livrari de bunuri si servicii (ct.401+403+4041+405+408+419+4621). Total (rd.321+322+326+327) din care catre:	320	110.000	0
	-Societati nefinanciare (S.11)	321	110.000	0
	-Institutii publice, din care (rd.323+324+325):	322	0	0
	-Administratia centrala (exclusiv fondurile de securitate sociala) (S.1311)	323	0	0
	-Administratia locala (exclusiv fondurile de securitate sociala) (S.1313)	324	0	0
	-Fonduri de securitate sociala (S.1314)	325	0	0
	- Alti rezidenti (Alti intermediari financiari, exclusiv societatile de asigurare si fondurile de pensii, Auxiliari financiari, Societati de asigurare, Fondurile de pensii) (S.125, S.126, S.128, S.129)	326	0	0
	- Nerezidenti (State membre si institutii si organisme ale Uniunii Europene, State nonmembre si organizatii internationale nerezidente ale Uniunii Europene) (S.21, S.22)	327	0	0
E.2	Alte datorii de platit exclusiv creditele comerciale si avansuri	330	0	0
	Datoriile institutiilor publice din administratia locala catre bugete (ct.4423+431+437+4428 +444+446+4481)	331	172.964	200.533
	Salariile angajatilor (ct 421+423+426 +4271+ 4273 +4281)	332	187.532	219.737

Nr rand	Denumirea indicatrilor	Cod rand	Inceputul perioadei	Sfirsitul perioadei
	Alte drepturi cuvenite altor categorii de persoane (ct.4272 + 4273+429+438)	333	0	0
	Datorii catre fondul de risc (ct.462)	334	0	0
	Total (rd.331+332+333+334)	335	360.496	420.270
	Datorii din operatiuni cu fonduri externe nerambursabile de la Comisia Europeana	340	0	0
	Avansuri primite de Institutii publice -beneficiari finali- reprezentând prefinantare pentru proiecte finantate din fonduri externe nerambursabile postaderare (ct.4585)	341	0	0
	Alte datorii	342	0	0
	Provizioane necurente, din care:	342.1	756.902	756.902
	Provizioane necurente, constituite conform O.M.F.P. 416/2013 reprezentand arierate in litigiu.	342.2	0	0
	Provizioane necurente, constituite conform OUG 71/2009 si OG 17/2012 reprezentand drepturi salariale castigate in instanta.	342.3	756.902	756.902
	Provizioane necurente, constituite conform Legii nr.85/2016, privind plata diferentelor salariale cuvenite personalului didactic din învățământul de stat pentru perioada octombrie 2008 - 13 mai 2011(din soldul ct.1510203)	342.4	0	0
	Provizioane necurente pentru daune-interese moratorii sub forma dobânzii legale, pentru plata eșalonata a sumelor prevazute în titluri executorii având ca obiect acordarea unor drepturi salariale personalului din sectorul bugetar (din soldul ct.1510203)	342.5	0	0
	Provizioane curente, din care:	343	0	0
	Provizioane curente, constituite conform O.M.F.P. 416/2013 reprezentand arierate in litigiu.	343.1	0	0
	Provizioane curente, constituite conform OUG 71/2009 si OG 17/2012 reprezentand drepturi salariale castigate in instanta.	343.2	0	0
	Provizioane curente, constituite conform Legii nr.85/2016, privind plata diferentelor salariale cuvenite personalului didactic din învățământul de stat pentru perioada octombrie 2008 - 13 mai 2011(din soldul ct.1510103)	343.3	0	0
	Provizioane curente pentru daune-interese moratorii sub forma dobânzii legale, pentru plata eșalonata a sumelor prevazute în titluri executorii având ca obiect acordarea unor drepturi salariale personalului din sectorul bugetar (din soldul ct.1510103)	343.4	0	0
E.3	Plati restante	345	0	0
	Plati restante ale institutiilor publice din administratia locala (reprezentând datorii neachitate la termen) din operatiuni comerciale (ct.401+403+404+405+462). Total (rd.346.1+347+351+352), din care catre:	346	0	0
	Societati nefinanciare (S.11)	346.1	0	0
	-Institutii publice, din care (rd.348+349+350):	347	0	0
	- Administratia centrala (exclusiv fondurile de securitate sociala) (S.1311)	348	0	0
	- Administratia locala (exclusiv fondurile de securitate sociala) (S.1313)	349	0	0
	- Fonduri de securitate sociala (S.1314)	350	0	0
	-Alti rezidenti (Alti intermediari financiari, exclusiv societatile de asigurare si fondurile de pensii; Auxiliari financiari; Societati de asigurare, Fondurile de pensii) (S.125, S.126, S.128, S.129)	351	0	0
	-Nerezidenti (State membre si institutii si organisme ale Uniunii Europene, State nonmembre si organizatii internationale nerezidente ale Uniunii Europene) (S.21, S.22)	352	0	0
	Plati restante ale institutiilor publice din administratia locala- (reprezentând datorii neachitate la termen) catre bugetul general consolidat (ct.4423+431+437+444 +446 +4481)	353	0	0

Nr rand	Denumirea indicațiilor	Cod rand	Inceputul perioadei	Sfirsitul perioadei
	Plati restante ale institutiilor publice din administratia locala (reprezentând datoriile neachitate la termen) din drepturi salariale, neachitate (ct.421+423+426+4271+4273+ 4281)	354	0	0
	Plati restante ale institutiilor publice din administratia locala catre alte categorii de persoane (reprezentând datoriile neachitate la termen) din burse, ajutoare si alte drepturi neachitate(ct.4273+429+438)	355	0	0
	Plati restante ale institutiilor publice din administratia locala (reprezentând datoriile neachitate la termen) din împrumuturi nerambursate la scadenta, (ct.1611+1621+1631+1641+ 1651+1671 +169+ 5192 +5195 +5196 +5197+5198). Total (rd.357+358+359) din care, catre :	356	0	0
	Societati care accepta depozite, exclusiv banca centrala (S.122)	357	0	0
	Alti rezidenti (Alti intermediari financiari, exclusiv societatile de asigurare si fondurile de pensii, Auxiliari financiari, Societati de asigurare, Fondurile de pensii) (S.125, S.126, S.128, S.129)	358	0	0
	Nerezidenti (State membre si institutii si organisme ale Uniunii Europene, State nonmembre si organizatii internationale nerezidente ale Uniunii Europene) (S.21, S.22)	359	0	0
	Plati restante ale institutiilor publice din administratia locala (reprezentând datoriile neachitate la termen) din dobânzi restante, (ct.1681+1682+1683+1684+1685+1687+5186). Total (rd.361+362+363) din care, catre :	360	0	0
	Societati care accepta depozite, exclusiv banca centrala (S.122)	361	0	0
	Alti rezidenti (Alti intermediari financiari, exclusiv societatile de asigurare si fondurile de pensii, Auxiliari financiari, Societati de asigurare, Fondurile de pensii) (S.125, S.126, S.128, S.129)	362	0	0
	Nerezidenti (State membre si institutii si organisme ale Uniunii Europene, State nonmembre si organizatii internationale nerezidente ale Uniunii Europene) (S.21, S.22)	363	0	0
	Creditori bugetari (ct.467)	364	0	0
	Total(rd.346+353+354+355+356+360+364)	375	0	0



CONTABIL,
MARTIN RODICA

BALANTA SINTETICA

Simbol	Denumire	Sold initial		Rulaje precedente		Rulaje luna		Total rulaje		Total sume		Sold final	
		Debitor	Creditor	Debitor	Creditor	Debitor	Creditor	Debitor	Creditor	Debitor	Creditor	Debitor	Creditor
103.00.00	Fondul bunurilor care alcatuiesc domeniul public al unitatilor administrative - teritoriale	0	23.017.885	81.343	39.263	0	241.986	81.343	281.249	81.343	23.299.134	0	23.217.791
104.01.01	Fondul bunurilor care alcatuiesc domeniul privat al unitatilor administrative - teritoriale	0	2.776.880	0	0	275.760	0	275.760	0	275.760	2.776.880	0	2.501.120
117.00.00	Rezultatul reportat	0	3.535.720	4.171.141	5.360.246	0	33.774	4.171.141	5.394.020	4.171.141	8.929.740	0	4.758.599
121.00.00	Rezultatul patrimonial	1.947.245	3.092.670	5.450.222	4.811.638	499.234	0	5.949.456	4.811.638	7.896.701	7.904.308	0	7.607
151.02.03	Provizioane pentru litigii din drepturi salariale castigate in instanta peste 1 an	0	756.902	0	0	0	0	0	0	0	756.902	0	756.902
208.01.00	Programe informatice	44.916	0	0	0	0	0	0	0	44.916	0	44.916	0
208.02.00	Alte active fixe necorporale	162.251	0	0	0	0	0	0	0	162.251	0	162.251	0
211.01.00	Terenuri	5.687.862	0	0	0	0	0	0	0	5.687.862	0	5.687.862	0
212.09.01	Constructii - alte active fixe incadrate in grupa constructii	20.106.904	0	281.249	323.329	0	33.774	281.249	357.103	20.388.153	357.103	20.031.050	0
213.01.00	Echipamente tehnologice (masini, utilaje si instalatii de lucru)	29.416	0	0	0	0	0	0	0	29.416	0	29.416	0
213.03.00	Mijloace de transport	428.994	0	0	0	0	0	0	0	428.994	0	428.994	0
214.00.00	Mobilier, aparatura birou, echipamente de protectie a valorilor umane si materiale si alte active fixe corporale	294.661	0	0	0	0	0	0	0	294.661	0	294.661	0
231.00.00	Active fixe corporale in curs de executie	3.145.866	0	447.222	0	0	0	447.222	0	3.593.088	0	3.593.088	0
260.02.00	Titluri de participare necotate	1.000	0	0	0	0	0	0	0	1.000	0	1.000	0
280.08.00	Amortizarea altor active fixe necorporale	0	174.024	0	8.687	0	8.564	0	17.251	0	191.275	0	191.275

Simbol	Denumire	Sold initial		Rulaje precedente		Rulaje luna		Total rulaje		Total sume		Sold final	
		Debitor	Creditor	Debitor	Creditor	Debitor	Creditor	Debitor	Creditor	Debitor	Creditor	Debitor	Creditor
281.03.00	Amortizarea instalatiilor tehnice, mijloacelor de transport, animalelor si plantatiilor	0	240.748	240.748	0	0	0	240.748	0	240.748	240.748	0	0
281.03.01	Amortizarea echipamentelor tehnologice (masini, utilaje si instalatii de lucru)	0	0	0	6.978	0	534	0	7.512	0	7.512	0	7.512
281.03.03	Amortizarea mijloacelor de transport	0	0	0	246.183	0	11.879	0	258.062	0	258.062	0	258.062
281.04.00	Amortizarea mobilierului, aparaturii birouice, echipamentelor de protectie a valorilor umane si materiale si a altor active fixe corporale	0	87.038	0	5.269	0	5.269	0	10.538	0	97.576	0	97.576
302.08.00	Alte materiale consumabile	21.614	0	9.635	7.540	0	4.031	9.635	11.571	31.249	11.571	19.678	0
303.01.00	Materiale de natura obiectelor de inventar in magazine	10.198	0	0	0	0	0	0	0	10.198	0	10.198	0
303.02.00	Materiale de natura obiectelor de inventar in folosinta	734.450	0	2.488	0	3.081	0	5.569	0	740.019	0	740.019	0
401.01.00	Furnizori sub 1 an	0	0	237.940	237.940	99.334	99.334	337.274	337.274	337.274	337.274	0	0
404.01.00	Furnizori de active fixe sub 1 an	0	110.000	557.222	447.222	0	0	557.222	447.222	557.222	557.222	0	0
409.01.02	Furnizori - debitori pentru prestari de servicii si executari de lucrari	32.956	0	-12.956	0	39.263	0	26.307	0	59.263	0	59.263	0
421.00.00	Personal - salarii datorate	0	116.147	2.275.637	2.299.417	742	0	2.276.379	2.299.417	2.276.379	2.415.564	0	139.185
427.01.00	Retineri din salarii datorate tertilor	0	71.385	473.852	483.540	743	222	474.595	483.762	474.595	555.147	0	80.552
427.01.0001	Sindicat	0	1.122	7.528	7.522	20	0	7.548	7.522	7.548	8.644	0	1.096
427.01.0002	C.A.R.	0	11.514	74.825	76.395	0	222	74.825	76.617	74.825	88.131	0	13.306
427.01.0003	Rate, poprii	0	488	8.558	10.220	100	0	8.658	10.220	8.658	10.708	0	2.050
427.01.0004	Carduri	0	58.261	382.941	389.403	623	0	383.564	389.403	383.564	447.664	0	64.100
431.01.00	Contributiile angajatorilor pentru asigurari sociale	0	41.239	58.915	18.225	549	549	59.464	18.774	59.464	60.013	0	549
431.02.00	Contributiile asiguratorilor pentru asigurari sociale	0	27.289	476.563	540.529	1.971	0	478.534	540.529	478.534	567.818	0	89.284
431.03.00	Contributiile angajatorilor pentru asigurari sociale de sanatate	0	13.572	19.389	5.817	0	0	19.389	5.817	19.389	19.389	0	0

Simbol	Denumire	Sold Inicial		Rulaje precedente		Rulaje luna		Total rulaje		Total sume		Sold final	
		Debitor	Creditor	Debitor	Creditor	Debitor	Creditor	Debitor	Creditor	Debitor	Creditor	Debitor	Creditor
431.04.00	Contributiile asiguratorilor pentru asigurari sociale de sanatate	0	14.296	195.035	217.239	851	0	195.886	217.239	195.886	231.535	0	35.649
431.05.00	Contributiile angajatorilor pentru accidente de munca si boli profesionale	0	400	576	176	0	0	576	176	576	576	0	0
431.06.00	Contributia asiguratorie pentru munca	0	0	39.273	47.448	191	0	39.464	47.448	39.464	47.448	0	7.984
431.07.00	Contributiile angajatorilor pentru concedii si indemnizatii	0	765	3.150	2.385	0	0	3.150	2.385	3.150	3.150	0	0
437.01.00	Contributiile angajatorilor pentru asigurari de somaj	0	1.264	1.792	528	0	0	1.792	528	1.792	1.792	0	0
437.02.00	Contributiile asiguratorilor pentru asigurari de somaj	0	1.262	5.577	4.315	0	0	5.577	4.315	5.577	5.577	0	0
444.00.00	Impozit pe venitul din salarii si din alte drepturi	0	32.069	146.735	135.739	514	0	147.249	135.739	147.249	167.808	0	20.559
446.01.00	Alte impozite, taxe si varsaminte asimilate	0	0	28.500	36.100	1.900	0	30.400	36.100	30.400	36.100	0	5.700
448.01.00	Alte datorii fata de buget	0	40.808	6.059	6.059	0	0	6.059	6.059	6.059	46.867	0	40.808
461.01.09	Debitori sub 1 an - alte creante	40.808	0	0	0	0	0	0	0	40.808	0	40.808	0
461.02.09	Debitori peste 1 an - alte creante necurente	8.825	0	1.268	1.268	0	0	1.268	1.268	10.093	1.268	8.825	0
462.01.09	Creditori sub 1 an - alte datorii curente	0	1.760	734	75	0	0	734	75	734	1.835	0	1.101
464.00.00	Creante ale bugetului local	1.227.259	0	764.372	519.011	0	26.907	764.372	545.918	1.991.631	545.918	1.445.713	0
467.02.00	Creditori ai bugetului local	0	7.958	0	-820	0	999	0	179	0	8.137	0	8.137
468.01.07	Sume acordate din excedentul anului precedent pentru acoperirea gollerilor temporare de casa si pentru finantarea cheltuielilor sectiunii de dezvoltare	0	0	238.140	0	0	0	238.140	0	238.140	0	238.140	0
468.01.0702	Sume acordate din excedentul anului precedent pentru acoperirea gollerilor temporare de casa - sectiunea de dezvoltare	0	0	238.140	0	0	0	238.140	0	238.140	0	238.140	0
481.09.00	Alte decontari	2.043.973	2.043.973	2.047.973	2.047.973	0	0	2.047.973	2.047.973	4.091.946	4.091.946	0	0

Simbol	Denumire	Sold initial		Rulaje precedente		Rulaje luna		Total rulate		Total sume		Sold final	
		Debitor	Creditor	Debitor	Creditor	Debitor	Creditor	Debitor	Creditor	Debitor	Creditor	Debitor	Creditor
489.02.01	Decontari privind incheierea executiei bugetului de stat din anul curent - cheltuieli	0	3.045	3.045	0	0	0	3.045	0	3.045	3.045	0	0
519.01.07	Sume primite din excedentul anului precedent pentru acoperirea gollerilor temporare de casa si pentru finantarea cheltuielilor sectiunii de dezvoltare	0	0	0	238.140	0	0	0	238.140	0	238.140	0	238.140
521.01.00	Disponibil al bugetului local	0	0	2.475.046	0	402.212	0	2.877.258	0	2.877.258	0	2.877.258	0
521.03.00	Rezultatul executiei bugetare din anii precedenti	238.141	0	0	238.140	0	0	238.140	238.141	238.141	238.140	1	0
529.02.01	Disponibil din sumele colectate pentru bugetul local la trezorerie	0	0	6.059	6.059	0	0	6.059	6.059	6.059	6.059	0	0
531.01.01	Casa in lei	0	0	843.892	843.892	126.343	126.343	970.235	970.235	970.235	970.235	0	0
532.08.00	Alte valori	0	0	54.100	52.900	0	900	54.100	53.800	54.100	53.800	300	0
552.00.00	Disponibil pentru sume de mandat si sume in depozit	1.760	0	75	734	0	0	75	734	1.835	734	1.101	0
561.01.01	Disponibil al institutiilor publice finantate din venituri proprii si subventii - trezorerie	0	0	7.000	0	0	0	7.000	0	7.000	0	7.000	0
581.01.01	Viramente interne - activitatea operationala	0	0	843.892	843.892	126.343	126.343	970.235	970.235	970.235	970.235	0	0
602.02.00	Cheltuieli privind combustibilul	0	0	13.403	4.852	0	8.551	13.403	13.403	13.403	13.403	0	0
602.04.00	Cheltuieli privind piesele de schimb	0	0	1.320	1.120	0	200	1.320	1.320	1.320	1.320	0	0
602.08.00	Cheltuieli privind altele materiale consumabile	0	0	4.840	4.840	3.711	3.711	8.551	8.551	8.551	8.551	0	0
603.00.00	Cheltuieli privind materialele de natura obiectelor de inventar	0	0	450	270	0	180	450	450	450	450	0	0
610.00.00	Cheltuieli privind energia si apa	0	0	118.945	89.437	0	29.508	118.945	118.945	118.945	118.945	0	0
614.00.00	Cheltuieli cu deplasari, detasari, transferari	0	0	1.698	1.188	0	510	1.698	1.698	1.698	1.698	0	0
624.02.00	Cheltuieli cu transportul de personal	0	0	11.997	9.462	0	2.535	11.997	11.997	11.997	11.997	0	0

Simbol	Denumire	Sold initial		Rulaje precedente		Rulaje luna		Total rulaje		Total sume		Sold final	
		Debitor	Creditor	Debitor	Creditor	Debitor	Creditor	Debitor	Creditor	Debitor	Creditor	Debitor	Creditor
626.00.00	Cheltuieli postale si taxe de telecomunicatii	0	0	25.735	15.650	0	10.085	25.735	25.735	25.735	0	0	0
628.00.00	Alte cheltuieli cu serviciile executate de terti	0	0	73.242	44.624	0	28.618	73.242	73.242	73.242	0	0	0
629.01.00	Alte cheltuieli autorizate prin dispozitii legale - cheltuieli curente	0	0	26.895	20.236	0	6.659	26.895	26.895	26.895	0	0	0
635.01.00	Cheltuieli cu alte impozite, taxe si varsaminte asimilate	0	0	22.800	9.500	0	13.300	22.800	22.800	22.800	0	0	0
641.00.00	Cheltuieli cu salariile personalului	0	0	2.118.559	1.390.960	0	727.599	2.118.559	2.118.559	2.118.559	0	0	0
642.00.00	Cheltuieli salariale in natura	0	0	71.720	65.320	0	6.400	71.720	71.720	71.720	0	0	0
645.07.00	Cheltuieli cu contributia asiguratorie pentru munca	0	0	48.546	31.639	0	16.907	48.546	48.546	48.546	0	0	0
671.00.00	Transferuri curente intre unitati ale administratiei publice	0	0	7.000	2.000	0	5.000	7.000	7.000	7.000	0	0	0
677.00.00	Ajutoare sociale	0	0	233.411	152.819	0	80.592	233.411	233.411	233.411	0	0	0
679.00.00	Alte cheltuieli	0	0	19.900	9.700	0	10.200	19.900	19.900	19.900	0	0	0
681.01.00	Cheltuieli operationale privind amortizarea activelor fixe	0	0	26.369	26.369	26.246	26.246	52.615	52.615	52.615	0	0	0
731.01.00	Impozit pe venit	0	0	163	658	495	0	658	658	658	0	0	0
731.02.00	Cote si sume defalcate din impozitul pe venit	0	0	723.897	987.743	263.846	0	987.743	987.743	987.743	0	0	0
734.00.00	Impozite si taxe pe proprietate	0	0	381.408	389.978	8.570	0	389.978	389.978	389.978	0	0	0
735.02.00	Sume defalcate din TVA	0	0	714.000	1.056.000	342.000	0	1.056.000	1.056.000	1.056.000	0	0	0
735.05.00	Taxe pe servicii specifice	0	0	-12	-12	12	12	0	0	0	0	0	0
735.06.00	Taxe pe utilizarea bunurilor, autorizarea utilizarii bunurilor sau pe desfasurarea de activitati	0	0	185.553	186.507	954	0	186.507	186.507	186.507	0	0	0
739.00.00	Alte impozite si taxe fiscale	0	0	13.380	16.758	3.378	0	16.758	16.758	16.758	0	0	0
750.00.00	Venituri din proprietate	0	0	49.695	49.703	8	0	49.703	49.703	49.703	0	0	0
751.01.00	Venituri din prestari de servicii si alte activitati	0	0	2.952	3.624	672	0	3.624	3.624	3.624	0	0	0

Simbol	Denumire	Sold initial		Rulaje precedente		Rulaje luna		Total rulate		Total sume		Sold final	
		Debitor	Creditor	Debitor	Creditor	Debitor	Creditor	Debitor	Creditor	Debitor	Creditor	Debitor	Creditor
751.02.00	Venituri din taxe administrative, eliberari permise	0	0	11	23	12	0	23	23	23	0	0	0
751.03.00	Amenzi, penalitati si confiscari	0	0	55.075	55.075	85.400	85.400	140.475	140.475	140.475	0	0	0
751.04.00	Diverse venituri	0	0	25.252	25.520	268	0	25.520	25.520	25.520	0	0	0
770.00.00	Finantarea de la buget	0	0	0	2.721.468	0	535.982	0	3.257.450	0	0	0	3.257.450
770.00.0001	Administratia centrala - Finantarea de la buget	0	0	0	754.659	0	220.368	0	975.027	0	0	0	975.027
770.00.0001A	Administratia centrala - Finantare integrala din buget - Finantarea de la buget	0	0	0	754.659	0	220.368	0	975.027	0	0	0	975.027
770.00.0002	Administratia locala - Finantarea de la buget	0	0	0	1.966.809	0	315.614	0	2.282.423	0	0	0	2.282.423
770.00.0002A	Administratia locala - Finantare integrala din buget - Finantarea de la buget	0	0	0	1.966.493	0	310.410	0	2.276.903	0	0	0	2.276.903
770.00.0002G	Administratia locala - Venituri proprii si subventii - Finantarea de la buget	0	0	0	316	0	5.204	0	5.520	0	0	0	5.520
772.01.00	Subventii de la bugetul de stat	0	0	404	404	0	0	404	404	404	0	0	0
772.02.00	Subventii de la alte bugete	0	0	2.000	7.000	5.000	0	7.000	7.000	7.000	0	0	0
TOTAL	Total balanta	32.217.881	32.217.881	27.463.511	27.463.511	2.319.603	2.319.603	29.783.114	29.783.114	62.000.995	35.721.542	35.721.542	35.721.542



CONTABIL,
MARTIN RODICA